





<p>Рассмотрено на заседании педагогического совета школы протокол №16 от «31»мая 2021 г</p>	<p>«Согласовано» Руководитель ШМО  /Козорез С.С./ от «31»мая 2021 г</p>	<p>«Согласовано» Заместитель руководителя МОУ «СОШ №2 г.Ершова»  /Белохвостова С.В./ от «31»мая 2021 г</p>	<p>«Утверждаю» Руководитель МОУ «СОШ №2 г. Ершова»  Тихова Ю.А. / приказ № 212 от «31»мая 2021 г</p> 
---	--	---	---

Приложение 1 к ООП ООО

РАБОЧАЯ ПРОГРАММА

по биологии

5-9 класс

базовый уровень

Составители: Рожкова Л.В.,
учитель химии- биологии

2021год

Пояснительная записка

Данная рабочая программа(далее программа) раскрывает содержание обучения по биологии учащихся 5 - 9 классов общеобразовательной школы. Рабочая программа составлена на основе: Федерального закона Российской Федерации от 29 декабря 2012г. №273 – ФЗ «Об образовании в Российской Федерации»; Федерального государственного стандарта основного общего образования, утвержденного приказом Министерства образования и науки Российской Федерации от «17» декабря 2010г. №1897 с изменениями и дополнениями от 29 декабря 2014г, 31 декабря 2015г, 11 декабря 2020г; рабочей программы предметной линии учебников И.Н.Пономарева, И.В. Николаев, О.А. Корнилова 5 – 9 классы.

Рабочая программа составлена в соответствии с основной образовательной программой МОУ «СОШ №2 г.Ершова Саратовской области им. Героя Советского Союза М.А.Зуева» и разработана с учетом программы воспитания школы.

Цели биологического образования в основной школе формулируются на нескольких уровнях: глобальном, метапредметном, личностном и предметном, на уровне требований к результатам освоения содержания предметных программ.

Глобальными целями биологического образования являются:

***социализация обучаемых** – вхождение в мир культуры и социальных отношений обеспечивающее включение учащихся в ту или иную группу или общность как носителей её норм, ценностей, ориентаций, осваиваемых в процессе знакомства с миром живой природы;

***приобщение к познавательной культуре** как системе познавательных (научных) ценностей, накопленных обществом в сфере биологической науки.

Биологическое образование призвано обеспечить:

***ориентацию** в системе моральных норм и ценностей: признание наивысшей ценностью жизни и здоровья человека; формирование ценностного отношения к живой природе;

***развитие** познавательных мотивов, направленных на получение знаний о живой природе; познавательных качеств личности, связанных с овладением методами исследования природы, формированием интеллектуальных и практических умений;

***овладение** ключевыми компетентностями; учебно–познавательной, информационной, ценностно - смысловой, коммуникативной;

***формирование** у обучающихся познавательной культуры, осваиваемой в процессе познавательной деятельности, и эстетической культуры как способности к эмоционально – ценностному отношению к объектам живой природы.

Программа по биологии предполагает возможность реализации актуальных в настоящее время компетентностного, личностно-ориентированного, деятельностного подходов, которые определяют **задачи обучения по биологии:**

*приобретение знаний о живой природе и присущих ей закономерностях, овладение умениями применять биологические знания для объяснения процессов и явлений живой природы, использовать знания и умения в практической деятельности и повседневной жизни для сохранения собственного здоровья, охраны окружающей среды;

*овладение рядом общих учебных умений, навыков и обобщенных способов учебно-познавательной, информационно-коммуникативной, рефлексивной деятельности; Предполагается использование следующих методов обучения (проблемный, исследовательский, программированный, объяснительно-иллюстративный) через различные формы организации учебной деятельности (коллективные, групповые, индивидуальные) на различных видах уроков (урок-проект, урок-моделирование, урок исследование, урок с использованием ИКТ), где ведущей является самостоятельная познавательная деятельность обучающихся.

Курс биологии на уровне общего образования направлен на формирование у школьников представлений об отличительных особенностях живой природы, о её многообразии и эволюции, о человеке как биосоциальном существе. Отбор содержания проведен с учетом культурологического подхода, в соответствии с которым учащиеся должны освоить содержание, значимое для формирования познавательной, нравственной и эстетической культуры, сохранения окружающей среды и собственного здоровья, для повседневной жизни и практической деятельности.

Биология как учебная дисциплина обеспечивает:

- формирование системы биологических знаний как компонента целостности научной картины мира;
- овладение научным подходом к решению различных задач;
- овладение умениями формулировать гипотезы, конструировать, проводить эксперименты, оценивать полученные результаты;
- овладение умением сопоставлять экспериментальные и теоретические знания с объективными реалиями жизни;
- воспитание ответственного и бережного отношения к окружающей среде, осознание значимости концепции устойчивого развития;
- формирование умений безопасного и эффективного использования лабораторного оборудования, проведение точных измерений и адекватной оценки полученных результатов, представление научно обоснованных аргументов своих действий путем применения межпредметного анализа учебных задач.

Предлагаемая программа по биологии включает в себя следующие содержательные линии:

- многообразие и эволюция органического мира;
- биологическая природа и социальная сущность человека;
- структурно – уровневая организация живой природы;
- ценностное и экокультурное отношение к природе;
- практико - ориентированная сущность биологических знаний.

Содержание данного курса является базой для изучения общих биологических закономерностей, законов, теорий в основной школе. Содержание курса биологии в основной школе представляет собой базовое звено в системе непрерывного биологического образования и является основой для последующей уровневой и профессиональной дифференциации.

Срок реализации данной программы – 5лет

Программа рассчитана на 138 часов

Год обучения	Количество часов в неделю	Количество учебных недель	Всего часов за учебный год
5 класс	1	35	35
6 класс	1	35	35
7 класс	1	35	35
8 класс	2	35	70
9 класс	2	34	68
итого часов за курс			243

Данная программа реализуется в УМК под редакцией И.Н. Пономаревой.

Основной формой организации учебного процесса является классно-урочная система. В качестве дополнительных форм организации образовательного процесса используется система консультационной поддержки, индивидуальных занятий, самостоятельная работа учащихся с использованием современных информационных технологий.

Преобладающей формой контроля выступают письменный (самостоятельные, проверочные и контрольные работы) и устный опрос (собеседование), тестирование.

Планируемые результаты изучения учебного предмета

(составлены с учетом программы воспитания школы)

класс	«выпускник научится»	«выпускник получит возможность научиться»
5	выделять существенные признаки биологических объектов (клеток и организмов растений, животных, грибов, бактерий); аргументировать, приводить доказательства различий растений,	находить информацию о растениях, животных грибах и бактериях в научно-популярной литературе, биологических словарях, справочниках, Интернет -ресурсе, анализировать и оценивать ее, переводить

	<p>животных, грибов и бактерий; раскрывать роль биологии в практической деятельности людей; роль различных организмов в жизни человека; выявлять примеры и раскрывать сущность приспособленности организмов к среде обитания; различать по внешнему виду, схемам и описаниям реальные биологические объекты или их изображения, выявлять отличительные признаки биологических объектов; сравнивать биологические объекты (растения, животные, бактерии, грибы), процессы жизнедеятельности; использовать методы биологической науки: наблюдать и описывать биологические объекты и процессы; ставить биологические эксперименты и объяснять их результаты; знать и аргументировать основные правила поведения в природе; анализировать и оценивать последствия деятельности человека в природе; описывать и использовать приемы выращивания и размножения культурных растений и домашних животных, ухода за ними; знать и соблюдать правила работы в кабинете биологии.</p>	<p>из одной формы в другую; основам исследовательской деятельности по изучению организмов различных царств живой природы, использовать приемы оказания первой помощи при отравлении ядовитыми грибами, ядовитыми растениями, укусах животных; ориентироваться в системе моральных норм и ценностей по отношению к объектам живой природы (признание высокой ценности жизни во всех ее проявлениях, экологическое сознание, эмоционально-ценностное отношение к объектам живой природы); осознанно использовать знания основных правил поведения в природе; выбирать целевые и смысловые установки в своих действиях и поступках по отношению к живой природе; создавать собственные письменные и устные сообщения о растениях, животных, бактериях и грибах на основе нескольких источников информации, сопровождать выступление презентацией, учитывая особенности аудитории сверстников; работать в группе сверстников при решении познавательных задач, связанных с изучением особенностей строения и жизнедеятельности растений, животных, грибов и бактерий, планировать совместную деятельность, учитывать мнение окружающих и адекватно оценивать собственный вклад в деятельность группы.</p>
6	<p>выделять существенные признаки биологических объектов (клеток и организмов растений, грибов, бактерий) и процессов, характерных для живых организмов; аргументировать, приводить доказательства родства различных таксонов растений, грибов; аргументировать, приводить доказательства различий растений, животных, грибов и бактерий; осуществлять классификацию биологических объектов (растений, бактерий, грибов) на основе определения их принадлежности к определенной систематической группе; раскрывать роль биологии в практической деятельности людей; роль различных организмов в жизни человека; объяснять общность происхождения и эволюции систематических групп растений на примерах сопоставления биологических объектов; выявлять примеры и раскрывать сущность приспособленности организмов к среде обитания; различать по внешнему виду, схемам и описаниям реальные</p>	<p>находить информацию о растениях, грибах и бактериях в научно-популярной литературе, биологических словарях, справочниках, Интернет ресурсе, анализировать и оценивать ее, переводить из одной формы в другую; основам исследовательской и проектной деятельности по изучению организмов различных царств живой природы, включая умения формулировать задачи, представлять работу на защиту и защищать ее; использовать приемы оказания первой помощи при отравлении ядовитыми грибами, ядовитыми растениями; работы с определителями растений; размножения и выращивания культурных растений; ориентироваться в системе моральных норм и ценностей по отношению к объектам живой природы (признание высокой ценности жизни во всех ее проявлениях, экологическое сознание, эмоционально-ценностное отношение к объектам живой природы); осознанно использовать знания</p>

	<p>биологические объекты или их изображения, выявлять отличительные признаки биологических объектов; сравнивать биологические объекты (растения, животные, бактерии, грибы), процессы жизнедеятельности; делать выводы и умозаключения на основе сравнения; устанавливать взаимосвязи между особенностями строения и функциями клеток и тканей, органов и систем органов; использовать методы биологической науки: наблюдать и описывать биологические объекты и процессы; ставить биологические эксперименты и объяснять их результаты; знать и аргументировать основные правила поведения в природе; анализировать и оценивать последствия деятельности человека в природе; описывать и использовать приемы выращивания и размножения культурных растений и ухода за ними; знать и соблюдать правила работы в кабинете биологии.</p>	<p>основных правил поведения в природе; выбирать целевые и смысловые установки в своих действиях и поступках по отношению к живой природе; создавать собственные письменные и устные сообщения о растениях, бактериях и грибах на основе нескольких источников информации, сопровождать выступление презентацией, учитывая особенности аудитории сверстников; работать в группе сверстников при решении познавательных задач, связанных с изучением особенностей строения и жизнедеятельности растений, грибов и бактерий, планировать совместную деятельность, учитывать мнение окружающих и адекватно оценивать собственный вклад в деятельность группы.</p>
7	<p>выделять существенные признаки биологических объектов (клеток и организмов растений, животных, грибов, бактерий) и процессов, характерных для живых организмов; аргументировать, приводить доказательства родства различных таксонов животных; аргументировать, приводить доказательства различий растений, животных, грибов и бактерий; осуществлять классификацию биологических объектов (животных,) на основе определения их принадлежности к определенной систематической группе; раскрывать роль биологии в практической деятельности людей; роль различных организмов в жизни человека; объяснять общность происхождения и эволюции систематических групп животных на примерах сопоставления биологических объектов; выявлять примеры и раскрывать сущность приспособленности организмов к среде обитания; различать по внешнему виду, схемам и описаниям реальные биологические объекты или их изображения, выявлять отличительные признаки биологических объектов; сравнивать биологические объекты (растения, животные, бактерии, грибы), процессы жизнедеятельности; делать выводы и умозаключения на основе сравнения; устанавливать взаимосвязи между особенностями строения и функциями клеток и тканей, органов и систем органов;</p>	<p>находить информацию о животных в научно-популярной литературе, биологических словарях, справочниках, Интернет ресурсе, анализировать и оценивать ее, переводить из одной формы в другую; основам исследовательской и проектной деятельности по изучению организмов различных царств живой природы, включая умения формулировать задачи, представлять работу на защиту и защищать ее; использовать приемы оказания первой помощи при укусах животных; работы с определителями животных; уходом за домашними животными; ориентироваться в системе моральных норм и ценностей по отношению к объектам живой природы (признание высокой ценности жизни во всех ее проявлениях, экологическое сознание, эмоционально-ценностное отношение к объектам живой природы); осознанно использовать знания основных правил поведения в природе; выбирать целевые и смысловые установки в своих действиях и поступках по отношению к живой природе; создавать собственные письменные и устные сообщения о животных, на основе нескольких источников информации, сопровождать выступление презентацией, учитывая особенности аудитории сверстников; работать в группе сверстников при решении познавательных</p>

	<p>использовать методы биологической науки: наблюдать и описывать биологические объекты и процессы; ставить биологические эксперименты и объяснять их результаты; знать и аргументировать основные правила поведения в природе; анализировать и оценивать последствия деятельности человека в природе; описывать и использовать приемы выращивания и размножения домашних животных, ухода за ними; знать и соблюдать правила работы в кабинете биологии.</p>	<p>задач, связанных с изучением особенностей строения и жизнедеятельности животных, планировать совместную деятельность, учитывать мнение окружающих и адекватно оценивать собственный вклад в деятельность группы.</p>
8	<p>выделять существенные признаки биологических объектов (животных, клеток и тканей, органов и систем органов человека) и процессов жизнедеятельности, характерных для организма человека; аргументировать, приводить доказательства взаимосвязи человека и окружающей среды, родства человека с животными; аргументировать, приводить доказательства отличий человека от животных; аргументировать, приводить доказательства необходимости соблюдения мер профилактики заболеваний, травматизма, стрессов, вредных привычек, нарушения осанки, зрения, слуха, инфекционных и простудных заболеваний; объяснять эволюцию вида Человек разумный на примерах сопоставления биологических объектов и других материальных артефактов; выявлять примеры и пояснять проявление наследственных заболеваний у человека, сущность процессов наследственности и изменчивости, присущей человеку; различать по внешнему виду, схемам и описаниям реальные биологические объекты (клетки, ткани органы, системы органов) или их изображения, выявлять отличительные признаки биологических объектов; сравнивать биологические объекты (клетки, ткани, органы, системы органов), процессы жизнедеятельности (питание, дыхание, обмен веществ, выделение и др.); делать выводы и умозаключения на основе сравнения; устанавливать взаимосвязи между особенностями строения и функциями клеток и тканей, органов и систем органов; использовать методы биологической науки: наблюдать и описывать биологические объекты и процессы; проводить исследования с организмом человека и объяснять их результаты; знать и аргументировать основные принципы здорового образа жизни, рациональной организации труда и отдыха;</p>	<p>объяснять необходимость применения тех или иных приемов при оказании первой доврачебной помощи при отравлениях, ожогах, обморожениях, травмах, спасении утопающего, кровотечениях; находить информацию о строении и жизнедеятельности человека в научно-популярной литературе, биологических словарях, справочниках, Интернет-ресурсе, анализировать и оценивать ее, переводить из одной формы в другую; ориентироваться в системе моральных норм и ценностей по отношению к собственному здоровью и здоровью других людей; находить в учебной, научно-популярной литературе, Интернет-ресурсах информацию об организме человека, оформлять ее в виде устных сообщений и докладов; анализировать и оценивать целевые и смысловые установки в своих действиях и поступках по отношению к здоровью своему и окружающих; последствия влияния факторов риска на здоровье человека; создавать собственные письменные и устные сообщения об организме человека и его жизнедеятельности на основе нескольких источников информации, сопровождать выступление презентацией, учитывая особенности аудитории сверстников; работать в группе сверстников при решении познавательных задач, связанных с особенностями строения и жизнедеятельности организма человека, планировать совместную деятельность, учитывать мнение окружающих и адекватно оценивать собственный вклад в деятельность группы.</p>

	<p>анализировать и оценивать влияние факторов риска на здоровье человека; описывать и использовать приемы оказания первой помощи; знать и соблюдать правила работы в кабинете биологии.</p>	
9	<p>выделять существенные признаки биологических объектов (вида, экосистемы, биосферы) и процессов, характерных для сообществ живых организмов; аргументировать, приводить доказательства необходимости защиты окружающей среды; аргументировать, приводить доказательства зависимости здоровья человека от состояния окружающей среды; осуществлять классификацию биологических объектов на основе определения их принадлежности к определенной систематической группе; раскрывать роль биологии в практической деятельности людей; роль биологических объектов в природе и жизни человека; значение биологического разнообразия для сохранения биосферы; объяснять общность происхождения и эволюции организмов на основе сопоставления особенностей их строения и функционирования; объяснять механизмы наследственности и изменчивости, возникновения приспособленности, процесс видообразования; различать по внешнему виду, схемам и описаниям реальные биологические объекты или их изображения, выявляя отличительные признаки биологических объектов; сравнивать биологические объекты, процессы; делать выводы и умозаключения на основе сравнения; устанавливать взаимосвязи между особенностями строения и функциями органов и систем органов; использовать методы биологической науки: наблюдать и описывать биологические объекты и процессы; ставить биологические эксперименты и объяснять их результаты; знать и аргументировать основные правила поведения в природе; анализировать и оценивать последствия деятельности человека в природе; описывать и использовать приемы выращивания и размножения культурных растений и домашних животных, ухода за ними в агроценозах; находить в учебной, научно-популярной литературе, Интернет-ресурсах информацию о живой природе, оформлять ее в виде письменных сообщений, докладов, рефератов; знать и соблюдать правила</p>	<p>понимать экологические проблемы, возникающие в условиях нерационального природопользования, и пути решения этих проблем; анализировать и оценивать целевые и смысловые установки в своих действиях и поступках по отношению к здоровью своему и окружающих, последствия влияния факторов риска на здоровье человека; находить информацию по вопросам общей биологии в научно-популярной литературе, специализированных биологических словарях, справочниках, Интернет ресурсах, анализировать и оценивать ее, переводить из одной формы в другую; ориентироваться в системе моральных норм и ценностей по отношению к объектам живой природы, собственному здоровью и здоровью других людей (признание высокой ценности жизни во всех ее проявлениях, экологическое сознание, эмоционально-ценностное отношение к объектам живой природы); создавать собственные письменные и устные сообщения о современных проблемах в области биологии и охраны окружающей среды на основе нескольких источников информации, сопровождать выступление презентацией, учитывая особенности аудитории сверстников; работать в группе сверстников при решении познавательных задач связанных с теоретическими и практическими проблемами в области молекулярной биологии, генетики, экологии, биотехнологии, медицины и охраны окружающей среды, планировать совместную деятельность, учитывать мнение окружающих и адекватно оценивать собственный вклад в деятельность группы.</p>

Личностные, метапредметные и предметные результаты

класс	Планируемые результаты	
5 класс	Личностные	<p>Личностными результатами освоения программы по биологии являются:</p> <ul style="list-style-type: none"> * воспитание чувства ответственности и долга перед Родиной; * формирование ответственного отношения к обучению; * знание основных принципов и правил отношения к живой природе, основ здорового образа жизни и здоровьесберегающих технологий; * сформированность познавательных интересов и мотивов, направленных на изучении живой природы; интеллектуальных умений (доказывать, строить рассуждения, анализировать, сравнивать, делать выводы и др.); * эстетического отношения к живым объектам.
	Метапредметные	<p>Метапредметными результатами освоения программы по биологии являются:</p> <ul style="list-style-type: none"> * овладение составляющими исследовательской и проектной деятельности, включая умение видеть проблему, ставить вопросы, выдвигать гипотезы, давать определения понятиям, классифицировать, наблюдать, проводить эксперименты, делать выводы и заключения, структурировать материал, объяснять, доказывать, защищать свои идеи; * умение работать с разными источниками биологической информации: находить биологическую информацию в различных источниках (тексте учебника, научно – популярной литературе, биологических словарях и справочниках), анализировать и оценивать информацию, преобразовывать информацию из одной формы в другую; * умение адекватно использовать речевые средства для дискуссии и аргументации своей позиции, сравнивать разные точки зрения, аргументировать свою точку зрения, отстаивать свою позицию. * совершенствование и развитие умений и навыков проектной деятельности
	Предметные	<p>Предметными результатами освоения программы по биологии являются:</p> <ul style="list-style-type: none"> * выделение существенных признаков биологических объектов (отличительных признаков живых организмов; клеток и организмов растений, животных, грибов и бактерий; организма человека; видов, экосистем; биосферы) и процессов (обмен веществ и превращение энергии, питание, дыхание, выделение, транспорт веществ, рост, развитие, размножение, регуляция жизнедеятельности организма; круговорот веществ и превращение энергии в экосистемах); * знание основных правил поведения в природе; * знание и соблюдение правил работы в кабинете биологии; * соблюдение правил работы с биологическими приборами и инструментами (лупы, микроскопы); * формирование первоначальных систематизированных представлений о биологических объектах; * формирование основ экологической грамотности;
6 класс	Личностные	<p>Личностными результатами освоения программы по биологии являются: * воспитание чувства ответственности и долга перед Родиной; * формирование личностных представлений о ценности природы;</p>

		<p>*знание основных принципов и правил отношения к живой природе, основ здорового образа жизни и здоровьесберегающих технологий;</p> <p>*реализация установок здорового образа жизни;</p> <p>* сформированность познавательных интересов и мотивов, направленных на изучении живой природы; интеллектуальных умений (доказывать, строить рассуждения, анализировать, сравнивать, делать выводы и др.); *эстетического отношения к живым объектам.</p>
	Метапредметные	<p><u>Метапредметными результатами</u> освоения программы по биологии являются: *</p> <p>*овладение составляющими исследовательской и проектной деятельности, включая умение видеть проблему, ставить вопросы, выдвигать гипотезы, давать определения понятиям, классифицировать, наблюдать, проводить эксперименты, делать выводы и заключения, структурировать материал, объяснять, доказывать, защищать свои идеи;</p> <p>* умение работать с разными источниками биологической информации: находить биологическую информацию в различных источниках (тексте учебника, научно – популярной литературе, биологических словарях и справочниках), анализировать и оценивать информацию, преобразовывать информацию из одной формы в другую;</p> <p>*способность выбирать целевые и смысловые установки в своих действиях и поступках по отношению к живой природе, здоровью своему и окружающих;</p> <p>*умение адекватно использовать речевые средства для дискуссии и аргументации своей позиции, сравнивать разные точки зрения, аргументировать свою точку зрения, отстаивать свою позицию.</p> <p>*совершенствование и развитие умений и навыков проектной деятельности</p>
	Предметные	<p><u>Предметными результатами</u> освоения программы по биологии являются:</p> <p><u>1.В познавательной (интеллектуальной) сфере:</u></p> <p>* выделение существенных признаков биологических объектов (отличительных признаков живых организмов; клеток и организмов растений, животных, грибов и бактерий; организма человека; видов, экосистем; биосферы) и процессов (обмен веществ и превращение энергии, питание, дыхание, выделение, транспорт веществ, рост, развитие, размножение, регуляция жизнедеятельности организма; круговорот веществ и превращение энергии в экосистемах); необходимости защиты окружающей среды; соблюдение мер профилактики заболеваний, вызываемых растениями, животными и бактериями, грибами,</p> <p>* объяснение роли биологии в практической деятельности людей; * различение на таблицах частей и органоидов клетки, органов и систем органов человека; на живых объектах и таблицах органов цветкового растения, органов и систем органов животных, растений разных отделов, животных отдельных типов и классов; наиболее распространенных растений и домашних животных; съедобных и ядовитых грибов; опасных для человека растений и животных;</p> <p>* сравнение биологических процессов и объектов, умение делать выводы и умозаключения на основе сравнения;</p> <p>*выявление приспособления организмов к среде обитания; типов взаимодействия разных видов в экосистеме; Овладение методами биологической науки: наблюдение и описание биологических</p>

		<p>объектов и процессов; постановка биологических экспериментов и объяснение их результатов.</p> <p><u>2. В ценностно – ориентационной сфере:</u></p> <p>* знание основных правил поведения в природе;</p> <p><u>3. В сфере трудовой деятельности:</u></p> <p>* знание и соблюдение правил работы в кабинете биологии;</p> <p>* соблюдение правил работы с биологическими приборами и инструментами (лупы, микроскопы).</p> <p><u>4. В сфере физической деятельности:</u></p> <p>* освоение приемов оказания первой помощи при отравлении ядовитыми грибами, простудных заболеваний,; рациональной организации труда и отдыха, выращивания и размножения культурных растений .</p> <p><u>5. В эстетической сфере:</u></p> <p>* овладение умением оценивать с эстетической точки зрения объекты живой природы.</p>
7 класс	Личностные	<p><u>Личностными результатами</u> освоения программы по биологии являются:</p> <p>* Воспитание патриотизма, любви и уважения к Отечеству;</p> <p>* формирование ответственного отношения к обучению, готовности и способности обучающихся к саморазвитию и самообразованию;</p> <p>* знание основных принципов и правил отношения к живой природе, основ здорового образа жизни; * сформированность познавательных интересов и мотивов, направленных на изучение живой природы; * интеллектуальных умений (доказывать, строить рассуждения, анализировать, сравнивать, делать выводы и др.); * эстетического отношения к живым объектам; * формирование коммуникативной компетентности в общении и сотрудничестве со сверстниками в процессе образовательной, учебно – исследовательской, творческой деятельности.</p>
	Метапредметные	<p><u>Метапредметными результатами</u> освоения программы по биологии являются:</p> <p>* овладение составляющими исследовательской и проектной деятельности, включая умение видеть проблему, ставить вопросы, выдвигать гипотезы, давать определения понятиям, классифицировать, наблюдать, проводить эксперименты, делать выводы и заключения, структурировать материал, объяснять, доказывать, защищать свои идеи;</p> <p>* умение работать с разными источниками биологической информации: находить биологическую информацию в различных источниках (тексте учебника, научно – популярной литературе, биологических словарях и справочниках), анализировать и оценивать информацию, преобразовывать информацию из одной формы в другую;</p> <p>* способность выбирать целевые и смысловые установки в своих действиях и поступках по отношению к живой природе, здоровью своему и окружающих;</p> <p>* умение адекватно использовать речевые средства для дискуссии и аргументации своей позиции, сравнивать разные точки зрения, аргументировать свою точку зрения, отстаивать свою позицию;</p> <p>* владение основами самоконтроля, самооценки, принятия решений и осуществления осознанного выбора в учебной и познавательной деятельности;</p> <p>* формирование и развитие компетентности в области использования</p>

		информационно – коммуникативных технологий; *совершенствование и развитие умений и навыков проектной деятельности
	Предметные	<u>Предметными результатами</u> освоения программы по биологии являются: <u>1.В познавательной (интеллектуальной) сфере:</u> *формирование основ экологической грамотности; * выделение существенных признаков биологических объектов (отличительных признаков живых организмов; клеток и организмов животных; видов, экосистем; биосферы) и процессов (обмен веществ и превращение энергии, питание, дыхание, выделение , транспорт веществ, рост, развитие, размножение, регуляция жизнедеятельности организма; круговорот веществ и превращение энергии в экосистемах); необходимости защиты окружающей среды; соблюдение мер профилактики заболеваний, животными; * объяснение роли биологии в практической деятельности людей; * различение на таблицах частей и органоидов клетки, органов и систем органов животных; на живых объектах и таблицах органов и систем органов животных, животных отдельных типов и классов; наиболее распространенных домашних животных; опасных для человека животных; * сравнение биологических процессов и объектов, умение делать выводы и умозаключения на основе сравнения; *выявление приспособления организмов к среде обитания; типов взаимодействия разных видов в экосистеме; овладение методами биологической науки: наблюдение и описание биологических объектов и процессов; постановка биологических экспериментов и объяснение их результатов. <u>2.В ценностно – ориентационной сфере:</u> * знание основных правил поведения в природе; <u>3. В сфере трудовой деятельности:</u> * знание и соблюдение правил работы в кабинете биологии; * соблюдение правил работы с биологическими приборами и инструментами (лупы, микроскопы). <u>4.В сфере физической деятельности:</u> * освоение приемов оказания первой помощи при укусах животными; <u>5. В эстетической сфере:</u> * овладение умением оценивать с эстетической точки зрения объекты живой природы.
8 класс	Личностные	<u>Личностными результатами</u> освоения программы по биологии являются: * формирование понимания ценности здорового и безопасного образа жизни; усвоение правил индивидуального и коллективного безопасного поведения в чрезвычайных ситуациях, угрожающих жизни и здоровью людей, правил поведения на транспорте, дорогах, водоемах и т.д.; * умение осознанно использовать речевые средства для дискуссии и аргументации своей позиции; *реализация установок здорового образа жизни; *воспитание патриотизма, любви и уважения к Отечеству; *формирование ответственного отношения к обучению, готовности и способности обучающихся к саморазвитию и самообразованию;
	Метапредметные	<u>Метапредметными результатами</u> освоения программы по биологии

		<p>являются:</p> <ul style="list-style-type: none"> *умение работать с различными источниками биологической информации: находить биологическую информацию в различных источниках, анализировать и оценивать информацию; *способность выбирать целевые и смысловые установки в своих действиях и поступках по отношению к живой природе, здоровью своему и окружающих; *умение адекватно использовать речевые средства для дискуссии и аргументации своей позиции, сравнивать разные точки зрения, аргументировать свою точку зрения, отстаивать свою позицию; *владение основами самоконтроля, самооценки, принятия решений и осуществления осознанного выбора в учебной и познавательной деятельности; *умение организовывать учебное сотрудничество и совместную деятельность с учителем и сверстниками, работать индивидуально и в группе: находить общее решение и разрешать конфликты на основе согласования позиций и учета интересов, формулировать, аргументировать и отстаивать свое мнение; * умение самостоятельно определять цели своего обучения и формулировать для себя новые задачи в учебе и познавательной деятельности, развивать мотивы и интересы своей познавательной деятельности; * формирование и развитие компетентности в области использования информационно – коммуникативных технологий; *совершенствование и развитие умений и навыков проектной деятельности
	Предметные	<p><u>Предметными результатами</u> освоения программы по биологии являются:</p> <ul style="list-style-type: none"> * знание и соблюдение правил работы в кабинете биологии; * соблюдение правил работы с биологическими приборами и инструментами; * овладение умением оценивать с эстетической точки зрения человека как объекта живой природы, * приобретение опыта использования методов биологической науки и проведение несложных биологических экспериментов для изучения человека, проведение экологического мониторинга окружающей среды; *формирование основ экологической грамотности: способность оценивать последствия деятельности человека в природе, влияние факторов риска на здоровье человека; умение выбирать целевые и смысловые установки в своих действиях и поступках по отношению к здоровью своему и окружающих; *освоение приемов оказания первой помощи, рациональной организации труда и отдыха;
9 класс	Личностные	<p><u>Личностными результатами</u> освоения программы по биологии являются:</p> <ul style="list-style-type: none"> *формирование основ экологической грамотности: способность оценивать последствия деятельности человека в природе, влияние факторов риска на здоровье человека; умение выбирать целевые и смысловые установки в своих действиях и поступках по отношению к живой природе, здоровью своему и окружающих; осознание необходимости действий по сохранению биоразнообразия и природных местообитаний, видов растений и животных; * формирование экологической культуры на основе признания ценности жизни во всех её проявлениях и необходимости ответственного, бережного отношения к окружающей среде; освоение социальных норм и правил поведения, ролей и форм

		<p>социальной жизни в группах и сообществах; *владение основами самоконтроля, самооценки, принятия решений и осуществление осознанного выбора в учебной и познавательной деятельности; *воспитание патриотизма, любви и уважения к Отечеству; *формирование ответственного отношения к обучению, готовности и способности обучающихся к саморазвитию и самообразованию; * развитие сознания и компетентности в решении моральных проблем на основе личностного выбора;</p>
	<p>Метапредметные</p>	<p><u>Метапредметными результатами</u> освоения программы по биологии являются:</p> <ul style="list-style-type: none"> *умение организовывать учебное сотрудничество и совместную деятельность с учителем и сверстниками, работать индивидуально и в группе: находить общее решение и разрешать конфликты на основе согласования позиций и учета интересов, формулировать, аргументировать и отстаивать свое мнение; * умение самостоятельно определять цели своего обучения и формулировать для себя новые задачи в учебе и познавательной деятельности, развивать мотивы и интересы своей познавательной деятельности; *владение основами самоконтроля, самооценки, принятия решений и осуществление осознанного выбора в учебной и познавательной деятельности; * формирование и развитие компетентности в области использования информационно – коммуникативных технологий; * умение создавать, применять и преобразовывать знаки, символы, модели и схемы для решения учебных и познавательных задач. *совершенствование и развитие умений и навыков проектной деятельности
	<p>Предметные</p>	<p><u>Предметными результатами</u> освоения программы по биологии являются:</p> <ul style="list-style-type: none"> * приобретение опыта использования методов биологической науки и проведение несложных биологических экспериментов для изучения живых организмов и человека, проведение экологического мониторинга окружающей среды; *формирование основ экологической грамотности: способность оценивать последствия деятельности человека в природе, влияние факторов риска на здоровье человека; умение выбирать целевые и смысловые установки в своих действиях и поступках по отношению к живой природе, здоровью своему и окружающих; осознание необходимости действий по сохранению биоразнообразия и природных местообитаний, видов растений и животных; * объяснение роли биологии в практической деятельности людей, месте и роли человека в природе, родства, общности происхождения и эволюции растений и животных; *освоение приемов оказания первой помощи, рациональной организации труда и отдыха, выращивания и размножения культурных растений и домашних животных;

Содержание учебного предмета

5 класс

Раздел I: "Живые организмы".

(«Введение в биологию»)

Тема 1. Биология – наука о живом мире (8ч)

Наука о живой природе. Человек и природа. Живые организмы – важная часть природы. Культурные растения и домашние животные. Наука о живой природе – биология

Свойства живого. Отличие живых тел от тел неживой природы. Признаки живого: обмен веществ, питание, дыхание, рост, развитие, размножение, раздражимость. Организм – единица живой природы. Органы организма, их функции. Согласованность работы органов, обеспечивающая жизнедеятельность организма как единого целого.

Методы изучения природы Общие методы изучения природы: наблюдение, описание, измерение, эксперимент. Использование сравнения и моделирования в лабораторных условиях

Увеличительные приборы. Необходимость использования увеличительных приборов при изучении объектов живой природы. Микропрепарат. Правила работы с микроскопом.

Лабораторная работа № 1. «Изучение устройства увеличительных приборов»

Строение клетки. Ткани.

Клеточное строение живых организмов. Клетка. Части клетки и их назначение. Понятие о ткани.

Ткани животных и растений. **Лабораторная работа № 2.** «Знакомство с клетками растений»

Химический состав клетки. Неорганические вещества клетки, их значение для клетки и организма. Органические вещества клетки, их значение для жизни организма и клетки.

Процессы жизнедеятельности клетки. Основные процессы, присущие живой клетке: дыхание, питание, обмен веществ, рост, развитие, размножение.

Великие естествоиспытатели Великие учёные-естествоиспытатели: Аристотель, Теофраст, К. Линней, Ч. Дарвин, В.И. Вернадский, Н.И. Вавилов.

Контрольная работа №1 по теме «Биология – наука о живом мире»

Тема 2. Многообразие живых организмов (11ч)

Царства живой природы

животных. Вирусы - неклеточная форма жизни.

Бактерии: строение и жизнедеятельность. Строение бактерий. Размножение бактерий. Процессы жизнедеятельности бактерий. Понятие об автотрофах и гетеротрофах, прокариотах и эукариотах.

Значение Классификация живых организмов. Царства клеточных организмов: бактерий, грибов, растений и бактерий в природе и для человека. Роль бактерий в природе и в жизни человека.

Средства борьбы с болезнетворными бактериями.

Растения. Отличительное свойство растений. Значение фотосинтеза. Сравнение клеток растений и бактерий. Деление царства растений на группы. Строение растений. Основные различия покрытосеменных и голосеменных растений. Роль цветковых растений в жизни человека.

Лабораторная работа № 3. «Знакомство с внешним строением побегов растения»

Животные. Особенности животных. Одноклеточные и многоклеточные организмы. Роль животных в природе и жизни человека. **Лабораторная работа № 4.** «Наблюдение за передвижением животных»

Грибы. Общая характеристика грибов. Строение тела гриба. Питание грибов: сапротрофы, паразиты, симбионты и хищники. Размножение спорами. Многообразие и значение грибов. Правила сбора и употребления грибов в пищу. Роль грибов в природе и в жизни человека.

Лишайники. Общая характеристика лишайников. Значение лишайников в природе и жизни человека.

Значение живых организмов в природе и жизни человека

Животные и растения, вредные для человека. Живые организмы, полезные для человека. Значение биологического разнообразия в природе и жизни человека

Контрольная работа №2 по теме «Многообразие живых организмов»

Тема 3. Жизнь организмов на планете Земля (7ч)

Среды жизни планеты Земля. Среды жизни организмов. Примеры организмов – обитателей этих сред жизни

Экологические факторы среды. Факторы неживой природы, факторы живой природы и антропогенные. Примеры экологических факторов

Приспособления организмов к жизни в природе. Влияние среды на организмы. Приспособленность организмов к условиям своего обитания.

Природные сообщества. Взаимодействие живых организмов между собой. Пищевая цепь. Понятие о круговороте веществ в природе. Понятие о природном сообществе.

Природные зоны России. Понятие природной зоны. Природные зоны России, их обитатели. Редкие и исчезающие виды природных зон, требующие охраны

Жизнь организмов на разных материках. Своеобразие и уникальность живого мира материков: Африки, Австралии, Южной Америки, Северной Америки, Евразии, Антарктиды

Жизнь организмов в морях и океанах . Условия жизни организмов в водной среде. Приспособленность организмов к условиям обитания

Контрольная работа №3 по теме «Жизнь организмов на планете Земля»

Тема 4. Человек на планете Земля(6ч)

Как появился человек на Земле. Когда и где появился человек. Биологические особенности современного человека. Деятельность человека в природе в наши дни.

Как человек изменял природу. Изменение человеком окружающей среды. Мероприятия по охране природы.

Важность охраны живого мира планеты. Взаимосвязь процессов, происходящих в живой и неживой природе. Причины исчезновения многих видов животных и растений. Мероприятия по восстановлению численности редких видов и природных сообществ

Сохраним богатство живого мира. Ценность разнообразия живого мира. Обязанности человека перед природой. Примеры участия школьников в деле охраны природы.

Итоговый контроль знаний по курсу биологии 5 класса

Обсуждение заданий на лето

Резервное время на повторение 3ч.

6 класс

Раздел I: "Живые организмы"

(«Растения»)

Тема 1. Наука о растениях – ботаника. (4ч)

Многообразие растений, принципы их классификации. Усложнение растений в процессе эволюции. Система и эволюция органического мира. Взаимосвязи организмов и окружающей среды. Методы изучения живых организмов. Клеточное строение организмов. Клетки растений. Половое размножение. Рост и развитие организмов. Клетки, ткани и органы растений. Отличительные признаки живых организмов.

Тема 2. Органы растений.(8ч)

Строение семени. Прорастание семян. Значение семян для растения: размножение и распространение. **Лабораторная работа №1 «Изучение строения семени фасоли».** Корень, виды корневых систем. Внешнее и внутреннее строение корня, рост корня. **Лабораторная работа №2 «Строение корня проростка».** Строение и значение побегов для растения. Почка – зачаточный побег. **Лабораторная работа №3 «Строение вегетативных и генеративных почек».** Лист. Внешнее и внутреннее строение листа. Лист как специализированный орган фотосинтеза, испарения и газообмена. Стебель как осевая часть побега и как орган проведения питательных веществ.

Внешнее и внутреннее строение стебля. Многообразие побегов. **Лабораторная работа №4 «Внешнее строение корневища, клубня, луковицы».** Цветок, его строение и значение. Соцветия. Плод и его значение. Разнообразие плодов. Приспособления у растений к распространению плодов и семян. Взаимосвязь органов растения как живого организма. Растение как живая система – биосистема.

Контрольная работа №1 по теме «Органы растений»

Тема 3. Основные процессы жизнедеятельности растений(6ч).

Процессы жизнедеятельности: питание, фотосинтез. Роль зеленых растений как автотрофов, запасующих солнечную энергию в химических связях органических веществ. Регуляция процессов жизнедеятельности. Взаимосвязи организмов и окружающей среды. Роль дыхания в жизнедеятельности клетки и организма.

Размножение. Бесполое и половое размножение. **Лабораторная работа №5 «Черенкование комнатных растений».** Половые клетки. Оплодотворение; двойное оплодотворение у цветковых растений. Рост и развитие растений. Понятие об индивидуальном развитии.

Контрольная работа №2 по теме «Основные процессы жизнедеятельности растений»

Тема 4. Многообразие и развитие растительного мира(10ч).

Многообразие растений, принципы их классификации. Вид — основная систематическая единица. Водоросли. Разнообразие организмов. Значение растений в природе и жизни человека. Отделы: Моховидные, Плауны, хвощи, Папоротники, Голосеменные.

Лабораторная работа №6 «Изучение внешнего строения моховидных растений».

Усложнение растений в процессе эволюции. Покрытосеменные растения, принципы их классификации. Охрана редких и исчезающих видов растений. Разнообразие организмов. Важнейшие сельскохозяйственные культуры. Ядовитые растения. Роль человека в биосфере. Эволюция растений.

Тема 5. Природные сообщества(5ч).

Понятие о природном сообществе. Совместная жизнь организмов в природном сообществе. Экосистемная организация живой природы. Экосистема. Круговорот веществ и превращения энергии. Экскурсия «Жизнь растений в весенний период».

Контрольная работа №3 по темам «Многообразие и развитие растительного мира.

Природные сообщества»

Резервное время на повторение-2ч.

7 класс

Раздел I: "Живые организмы"

(«Животные»)

Введение. Общие сведения о мире животных (2ч)

Зоология – наука о животных. Многообразие животных, их распространение. Дикие и домашние животные. Черты сходства и различия животных и растений. Значение животных. Среды жизни и места обитания животных. Взаимосвязи животных. Классификация животных. Значение классификации животных. Краткая история развития зоологии. Методы изучения животных. Зависимость жизни животных от человека. Охрана животного мира: заповедники, заказники, памятники природы, природный национальный парк.

Тема I. Строение тела животных(1ч)

Клетка как структурная единица организма. Особенности животных клеток. Ткань. Определение особенности строения. Виды тканей: эпителиальная, соединительная, мышечная, нервная. Особенности строения основных видов тканей. Орган – часть организма. Системы органов: опорно-двигательная система, пищеварительная, дыхательная, выделительная, кровеносная, нервная, эндокринная, половая. Организм как целостная система. План строения тела животных. Симметрия тела: лучевая, двусторонняя

Тема II. Подцарство Простейшие (2ч)

Общая характеристика простейших как одноклеточных организмов. Тип Саркодовые. Среда обитания. Особенности строения и жизнедеятельности.: движение, питание, выделение, дыхание, размножение (деление клетки). Образование цисты. Раздражимость. Одноклеточные и колониальные жгутиконосцы. Среда обитания и условия жизни. Особенности строения и жизнедеятельности. Наличие жгутиков. **Лабораторная работа №1 «Строение и передвижение инфузории–туфельки».** Автотрофное и гетеротрофное питание, половой процесс. Многообразие простейших. Паразитические простейшие. Роль простейших в природе и в жизни человека. Паразитические простейшие –возбудители заболеваний человека: малярия, дизентерия.

Тема III. Подцарство Многоклеточные животные. Тип кишечнополостные (1ч)

Признаки типа Кишечнополостные: лучевая симметрия, наличие кишечной полости, стрекательные клетки, двухслойный мешок. Одиночные и колониальные организмы.

Размножение: бесполое и половое. Среда обитания и условия жизни пресноводной гидры. Строение, жизнедеятельность, регенерация, механизм безусловного рефлекса. Роль кишечнорастворимых в природе и жизни человека.

Тема IV. Типы плоские черви, круглые черви, кольчатые черви(3ч)

Признаки типа Плоские черви: трехслойные животные, наличие паренхимы, появление систем органов(пищеварительная, выделительная, половая, нервная). Размножение. Гермафродиты, внутреннее оплодотворение. Плоские черви – возбудители заболеваний человека и животных. Цикл развития паразитических червей. Меры защиты от заражения. Особенности строения и образ жизни круглых червей. Наличие первичной полости. Значение круглых червей в природе и жизни человека. Особенности строения и образ жизни кольчатых червей. **Лабораторная работа №2 «Внешнее строение дождевого червя».** Вторичная полость. Появление замкнутой кровеносной системы. Образ жизни и особенности строения дождевого червя. Значение в природе и жизни человека.

Контрольная работа №1 по темам «Тип кишечнорастворимые. Типы Плоские черви, Круглые черви, Кольчатые черви»

Тема V. Тип Моллюски(2ч)

Тип Моллюски: среда обитания и образ жизни, особенности строения(мантия, отделы тела). Система внутренних органов. Появление дыхательной системы. Процессы жизнедеятельности. Многообразие и значение брюхоногих моллюсков. Особенности строения. Многообразие и практическое значение двусторчатых моллюсков. Строение раковины. **Лабораторная работа №3 «Внешнее строение раковин пресноводных и морских моллюсков»** Многообразие и строение, практическое значение головоногих моллюсков.

Тема VI. Тип Членистоногие(3ч)

Тип Членистоногие. Внешний скелет. **Лабораторная работа №4 «Внешнее строение насекомого»** Отделы тела, смешанная полость тела. Образ жизни и внешнее строение ракообразных. Системы внутренних органов: пищеварительная, дыхательная, кровеносная, выделительная, нервная, половая, органы чувств. Образ жизни и особенности строения паукообразных. Системы внутренних органов. Поведение и особенности строения паукообразных. Системы внутренних органов. Поведение и особенности жизнедеятельности. Клещи. Значение паукообразных. Образ жизни и особенности строения насекомых, типы ротового аппарата: грызущее – лижущий, колюще – сосущий, фильтрующий, сосущий. Жизнедеятельность и поведение. Раздельнополые организмы. Внутреннее оплодотворение. Развитие насекомых: с неполным превращением и с полным превращением. Признаки отрядов насекомых. Стадии развития с неполным и полным превращением. Значение насекомых в природе и жизни человека. Одомашненные насекомые: пчела медоносная, тутовый шелкопряд. Продукты пчеловодства. Охрана насекомых. Отрицательное значение насекомых: вредители культурных растений, переносчики заболеваний. Методы борьбы человека с насекомыми: физические, химические, агротехнические, биологические.

Контрольная работа №2 Тип Моллюски. Тип Членистоногие»

Тип Хордовые.

Тема VII. Подтип Бесчерепные(1ч)

Признаки хордовых: внутренний скелет, нервная трубка, пищеварительная трубка, двусторонняя симметрия тела, вторичная полость. Местообитание и внешнее строение. Системы внутренних органов.

Тема VIII. Подтип Черепные. Надкласс Рыбы(2ч)

Общие признаки подтипа Черепные: наличие позвоночника и разделение нервной трубки на головной и спинной мозг, развитие черепа, формирование парных конечностей. Особенности внешнего строения на примере костистой рыбы. Роль плавников в движении рыб. **Лабораторная работа №5 «Внешнее строение и особенности передвижения рыб»**

Расположение и значение органов чувств. Система внутренних органов. Размножение и развитие рыб. Места нагула и нереста у проходных рыб. Особенности поведения: миграция, забота о потомстве. Хрящевые рыбы: акулы и скаты. Многообразие костистых рыб. Осетровые рыбы. Двоякодышащие и кистеперые рыбы. Значение их в происхождении наземных позвоночных

животных. Приспособления рыб к различным условиям обитания. Практическое значение рыб. Рыболовство. Промысловое значение рыб.

Тема IX. Класс Земноводные(2ч)

Признаки класса. Места обитания и образ жизни. Внешнее строение лягушки. Признаки наземных животных. Скелет и мускулатура. Системы внутренних органов. **Лабораторная работа №6 «Внешнее строение. Строение скелета земноводных».** Обмен веществ и энергии. Размножение. Внешнее оплодотворение. Развитие лягушки с метаморфозом. Вымершие земноводные. Многообразие земноводных. Отряды: Хвостатые(тритоны), Бесхвостые(лягушки, жерлянки, жабы). Значение земноводных в природе и в жизни человека. Охрана земноводных.

Тема X. Класс Пресмыкающиеся, или Рептилии(2ч)

Особенности внешнего строения пресмыкающихся. Приспособления к жизни в наземно – воздушной среде: покровы тела, наличие век, отсутствие желез. **Лабораторная работа №7 «Особенности внешнего строения и скелета пресмыкающихся».** Строение скелета. Особенности внутреннего скелета Обмен веществ. Поведение. Размножение и развитие. Отряды класса Пресмыкающиеся: чешуйчатые(ящерицы и змеи), черепахи. Ядовитые змеи. Меры первой помощи. Неядовитые змеи(ужы, полозы). Роль Пресмыкающихся в природе и жизни человека. Охрана пресмыкающихся. Причины их вымирания. Зверозубые ящеры.

Тема XI. Класс Птицы(4ч)

Общая характеристика класса. Среда обитания птиц. Особенности внешнего и внутреннего строения. Приспособленность к полету. **Лабораторная работа №8 «Внешнее строение птицы. Строение перьев. Строение скелета птицы».** Интенсивный обмен веществ. Органы размножения. Развитие яйца и зародыша. Выводковые и гнездовые птицы. Поведение птиц. Экологические группы птиц. Охрана и привлечение птиц. Роль птиц в биоценозах и в жизни человека. Промысловые птицы, их рациональное использование и охрана. Важнейшие породы домашних птиц, их использование человеком.

Контрольная работа №3 по темам «Класс Рыбы», «Класс Земноводные», «Класс Пресмыкающиеся», «Класс Птицы»

Тема XII. Класс Млекопитающие, или Звери(5ч)

Признаки класса Млекопитающих. Среды жизни и места обитания. Особенности внешнего и внутреннего строения. Усложнение строения опорно – двигательной и нервной системы. **Лабораторная работа №9 «Строение скелета млекопитающих».** Усложнение органов чувств, поведения по сравнению с пресмыкающимися. Размножение и развитие, забота о потомстве. Годовой жизненный цикл и сезонные явления. Предки млекопитающих – древние пресмыкающиеся. Многообразие млекопитающих. Яйцекладущие и настоящие звери. Признаки отряда Плацентарные. Признаки отряда Приматы. Сходство человекообразных обезьян с человеком. Экологические группы млекопитающих. Значение млекопитающих для человека. Охотничье – промысловые звери. Охрана млекопитающих: заповедники, зоопарки, акклиматизация.

Контрольная работа №4 по теме «Млекопитающие, или звери»

Тема XIII. Развитие животного мира на Земле(2ч)

Понятие об эволюции. Учение Ч. Дарвина. Доказательства эволюции. Многообразие животных – результат эволюции. Основные этапы развития животного мира на Земле. Происхождение и эволюция хордовых. Выход позвоночных на сушу.

Резервное время на повторение -1 час.

8 класс

Раздел II: «Человек и его здоровье»

Тема 1.Общий обзор организма человека (6ч)

Природная и социальная среда обитания человека. Защита среды обитания человека Место человека в системе органического мира. Черты сходства человека и животных. Строение организма человека: клетки, ткани, органы, системы органов. Рефлекс и рефлекторная дуга. Методы изучения организма человека. Биологическая природа и социальная сущность человека. **Лабораторная работа №1 «Действие каталазы на пероксид водорода»;** **Лабораторная**

работа №2 «Клетки и ткани под микроскопом»; Практическая работа №1 «Изучение мигательного рефлекса и его торможение»

Тема 2.Опорно – двигательная система (9ч)

Опорно –двигательная система. Профилактика травматизма. Значение физических упражнений и культуры труда для формирования скелета и мускулатуры. Первая помощь при травмах опорно – двигательной системы. **Лабораторная работа №3 «Строение костной ткани», Лабораторная работа №4 «Состав костей», Практическая работа №2 «Исследование строения плечевого пояса и предплечья», Практическая работа №3 «Изучение расположения мышц головы», Практическая работа №4 «Проверка правильности осанки», Практическая работа №5 «Выявление плоскостопия», Практическая работа №6 «Оценка гибкости позвоночника».**

Тема 3. «Кровеносная система. Внутренняя среда организма»(7ч)

Внутренняя среда организма, значение её постоянства. Кровеносная и лимфатическая системы. Состав и функции крови. Группы крови. Лимфа, Переливание крови. Иммуитет. Антитела. Аллергические реакции. Предупредительные прививки. Лечебные сыворотки. Строение и работа сердца. Кровяное давление и пульс. Приемы оказания первой помощи при кровотечениях. Регуляция работы органов кровообращения. Виды кровотечений. **Лабораторная работа №5 «Сравнение крови человека с кровью лягушки», Практическая работа №7 «Изучение явления кислородного голодания», Практическая работа №8 «Определение ЧСС, скорости кровотока», Практическая работа №9 «Исследование рефлекторного притока крови к мышцам, включившимся в работу», Практическая работа №10 «Доказательство вреда табакокурения», Практическая работа №11 «Функциональная сердечно – сосудистая проба»**

Тема 4.Дыхательная система (7ч)

Дыхание. Дыхательная система. Строение органов дыхания. Регуляция дыхания. Газообмен в легких и тканях. Роль эритроцитов и гемоглобина в переносе кислорода. Механизм вдоха и выдоха. Гигиена органов дыхания. Заболевания органов дыхания и их предупреждение. Инфекционные заболевания и меры их профилактики. Вред табакокурения. Приемы оказания первой помощи при отравлениях угарным газом, спасении утопающего. **Лабораторная работа №6 «Состав вдыхаемого и выдыхаемого воздуха», Лабораторная работа №7 «Дыхательные движения», Практическая работа №12 «Измерение обхвата грудной клетки», Практическая работа №13 «Определение запыленности воздуха»**

Тема 5. «Пищеварительная система» (7ч)

Питание. Пищеварение. Пищеварительная система. Нарушения работы пищеварительной системы и их профилактика. **Лабораторная работа №8 «Действие ферментов слюны на крахмал», Лабораторная работа №9 «Действие ферментов желудочного сока на белки», Практическая работа №14 «Определение места положения слюнных желез».**

Контрольная работа №1 по темам: « Опорно-двигательная, кровеносная, дыхательная, пищеварительная системы»

Тема 6. Обмен веществ и энергии в организме(3ч)

Пластический и энергетический обмен. Обмен воды, минеральных солей, белков, углеводов и жиров. Витамины. Рациональное питание. Нормы и режим питания. **Практическая работа №15 « Определение тренированности организма по функциональной пробе с максимальной задержкой дыхания до и после нагрузки».**

Тема 7 «Мочевыделительная система»(2ч)

Выделение. Строение и функции мочевыделительной системы. Органы выделения. Обмен воды, минеральных солей. Заболевания органов мочевыделительной системы и их предупреждение.

Тема 8. «Кожа»(3ч)

Строение и функции кожи. Роль кожи в терморегуляции. Уход за кожей, волосами ногтями. Приемы оказания первой помощи при травмах, ожогах, обморожениях и их профилактика. Закаливание организма.

Контрольная работа №2 по темам «Обмен веществ. Мочевыделительная система. Кожа»

Тема 9 «Эндокринная(2ч) и нервная системы»(5ч)

Нервная система. Рефлекс и рефлекторная дуга. Эндокринная система. Железы внешней и внутренней секреции. Гормоны, механизм их действия на клетки. Нарушения деятельности

нервной и эндокринной систем и их предупреждение. **Практическая работа №16 «Изучение действий прямых и обратных связей», Практическая работа №17 «Штриховое раздражение кожи», Практическая работа №18 «Изучение функций отделов головного мозга».**

Тема 10. «Органы чувств. Анализаторы» (6ч)

Органы чувств. Строение и функции органов зрения и слуха. Нарушения зрения и слуха, их предупреждение. Вестибулярный аппарат. Мышечное и кожное чувство. Обоняние. Вкус. Лабораторная работа №12 «Зрительный анализатор». **Практическая работа №19 «Исследование реакции зрачка на освещенность», Практическая работа № 20 «Исследование принципа работы хрусталика, обнаружение слепого пятна», Практическая работа № 21 «Оценка состояния вестибулярного аппарата», Практическая работа № 22 «Исследование тактильных рецепторов»**

Контрольная работа №3 по темам «Эндокринная система. Нервная система. Органы чувств. Анализаторы»

Тема 11. «Поведение человека и высшая нервная деятельность» (5ч)

Безусловные рефлексы и инстинкты. Условные рефлексы. Особенности поведения человека. Речь. Мышление. Внимание. Память. Эмоции и чувства. Сон. Режим дня. Темперамент и характер. Способности и одаренность. Межличностные отношения. Роль обучения и воспитания в развитии поведения и психики человека. Здоровый образ жизни.

Практическая работа № 23 «Перестройка динамического стереотипа», Практическая работа № 24 «Изучение внимания»

Соблюдение санитарно – гигиенических норм и правил здорового образа жизни. Укрепление здоровья: аутотренинг, закаливание, двигательная активность. Влияние физических упражнений на органы и системы органов.

Факторы риска: стрессы, гиподинамия, переутомление, переохлаждение. Вредные и полезные привычки, их влияние на состояние здоровья.

Тема 12. «Половая система. Индивидуальное развитие организма (5ч)

Размножение и развитие. Половые железы и половые клетки. Половое созревание. Инфекции, передающиеся половым путем, их профилактика. ВИЧ – инфекция и её профилактика. Наследственные заболевания. Медико – генетическое консультирование.

Контрольная работа №4 по темам «Поведение и психика. Индивидуальное развитие человека»

Итоговый контроль знаний по разделу «Человек и его здоровье».

Резервное время на повторение- 3ч.

9 класс

Раздел III: «Общие биологические закономерности»

Тема1. «Введение. Общие закономерности жизни»(5ч)

Биология – наука о живой природе. Многообразие форм жизни. Царства живой природы. Признаки живого: клеточное строение, наличие органических веществ, обмен веществ и превращение энергии, раздражимость, гомеостаз, рост, развитие, воспроизведение, движение, адаптация. Методы изучения организмов.

Тема2. « Явления и закономерности жизни на клеточном уровне»(10ч)

Основные положения клеточной теории. Клетка – структурная и функциональная единица живого. Химический состав клетки, его постоянство. Строение про- и эукариотической клеток. Обмен веществ и превращение энергии – основа жизнедеятельности клетки. **Лабораторная работа №1 «Многообразие клеток эукариот. Сравнение растительной и животной клеток», Лабораторная работа №2 «Рассмотрение микропрепарата с делящимися клетками».**

Контрольная работа №1 по теме «Явления и закономерности жизни на клеточном уровне»

Тема3. «Закономерности жизни на организменном уровне» (17ч)

Обмен веществ и превращение энергии. Разнообразие организмов. Растения, многообразие, принципы их классификации. Грибы и лишайники, их роль в природе и жизни человека. Животные, процессы жизнедеятельности и их регуляция; многообразие животных, их роль в природе и жизни человека. Общие сведения об организме человека. Социальная среда обитания

человека. Разнообразие организмов. Рост и развитие организмов. Половое размножение. Половые клетки. Оплодотворение. Наследственность и изменчивость – свойства организмов. Наследственная и ненаследственная изменчивость. Методы изучения живых организмов. **Лабораторная работа №3 «Выявление наследственных и ненаследственных признаков у растений разных видов», Лабораторная работа №4 «Изучение изменчивости у организмов».** Значение селекции и биотехнологии в жизни человека.

Контрольная работа №2 по теме «Закономерности жизни на организменном уровне»

Тема 4 «Закономерности происхождения и развития жизни на Земле» (20ч)

Эволюция органического мира. Взаимосвязи организмов и окружающей среды. Система эволюции органического мира. Основные положения эволюционной теории Ч.Дарвина. Движущие силы эволюции. Вид – основная систематическая единица. Результаты эволюции: многообразие видов, приспособленность к среде обитания. **Лабораторная работа №5 «Приспособленность организмов к среде обитания».** Современные представления об эволюции органического мира. Видообразование. Микро – и макроэволюция. Основные направления эволюции. Место человека в системе органического мира. Природная и социальная среда обитания человека. Роль человека в биосфере. Влияние человеческой деятельности на процессы эволюции видов.

Контрольная работа №3 по теме «Закономерности происхождения и развития жизни на Земле»

Тема5 «Закономерности взаимоотношений организмов и среды (15ч)

Среда – источник веществ, энергии и информации. Взаимосвязь организмов и окружающей среды. Влияние экологических факторов на организмы. Экосистемная организация живой природы. Взаимодействие разных видов в экосистеме (конкуренция, хищничество, симбиоз, паразитизм). Вид – основная систематическая единица. Связи в экосистемах. Цепи питания. В.И.Вернадский – основоположник учения о биосфере. Распространение и роль живого вещества в биосфере. Экосистемная организация живой природы. Круговорот веществ и превращение энергии в экосистеме. Саморегуляция как основа устойчивости экосистемы. Формирование, развитие и смена биогеоценозов. Рациональное использование биологических ресурсов. Изменения в экосистемах под влиянием деятельности человека. Методы изучения живых организмов: наблюдение, измерение, эксперимент. **Лабораторная работа №6«Оценка качества окружающей среды».**

Контрольная работа №4 по теме «Закономерности взаимоотношений организмов и среды»

Итоговый контроль знаний курса биологии 9 класса.

Резервное время на повторение- 1ч.

Тематическое планирование

5 класс

№	Наименование разделов	Наименование тем разделов	Кол-во часов	Виды учебной деятельности
1	Раздел I. Живые организмы. Введение в биологию	1. Биология – наука о живом мире.	8	Выявлять взаимосвязь человека и других живых организмов, оценивать её значение. Приводить примеры знакомых культурных растений и домашних животных. Характеризовать особенности и значение науки биологии. Анализировать задачи, стоящие перед учёными-биологами Характеризовать свойства живых организмов. Сравнивать проявление свойств живого и неживого.

			<p>Анализировать стадии развития растительных и животных организмов, используя рисунок учебника.</p> <p>Характеризовать органы живого организма и их функции, используя рисунок учебника.</p> <p>Формулировать вывод о значении взаимодействия органов живого организма</p> <p>Различать и характеризовать методы изучения живой природы.</p> <p>Осваивать способы оформления результатов исследования</p> <p>Объяснять назначение увеличительных приборов.</p> <p>Различать ручную и штативную лупы, знать величину получаемого с их помощью увеличения.</p> <p>Изучать устройство микроскопа и соблюдать правила работы с микроскопом.</p> <p>Сравнивать увеличение лупы и микроскопа.</p> <p>Получать навыки работы с микроскопом при изучении готовых микропрепаратов.</p> <p>Соблюдать правила работы в кабинете, обращения с лабораторным оборудованием</p> <p>Выявлять части клетки на рисунках учебника, характеризовать их значение.</p> <p>Сравнивать животную и растительную клетки, находить черты их сходства и различия.</p> <p>Различать ткани животных и растений на рисунках учебника, характеризовать их строение, объяснять их функции.</p> <p>Наблюдать части и органоиды клетки на готовых микропрепаратах под малым и большим увеличением микроскопа и описывать их.</p> <p>Различать отдельные клетки, входящие в состав ткани.</p> <p>Обобщать и фиксировать результаты наблюдений, делать выводы.</p> <p>Соблюдать правила работы в кабинете биологии, обращения с лабораторным оборудованием.</p> <p>Различать неорганические и органические вещества клетки, минеральные соли, объяснять их значение для организма.</p> <p>Наблюдать демонстрацию опытов учителем, анализировать их результаты.</p> <p>Оценивать значение питания, дыхания, размножения для жизнедеятельности клетки.</p> <p>Характеризовать биологическое значение понятия «обмен веществ».</p> <p>Объяснять сущность процесса деления клетки, анализировать его основные события.</p> <p>Устанавливать последовательность деления ядра и цитоплазмы клетки, используя рисунок учебника.</p> <p>Аргументировать вывод о том, что клетка —</p>
--	--	--	---

			<p>живая система (биосистема)</p> <p>Анализировать информацию учителя о выдающихся учёных-естествоиспытателях. Выделять области науки, в которых работали конкретные учёные, оценивать сущность их открытий.</p> <p>Называть имена отечественных учёных, внёсших важный вклад в развитие биологии.</p> <p>Формулировать вывод о вкладе учёных в развитие наук о живой и неживой природе и его значении для человечества.</p> <p>Рисовать (моделировать) схему строения клетки.</p> <p>Участвовать в обсуждении проблемных вопросов темы, аргументировать свою точку зрения. Оценивать свои достижения и достижения одноклассников по усвоению учебного материала.</p>
	2. Многообразие живых организмов	11	<p>Объяснять сущность термина «классификация».</p> <p>Определять предмет науки систематики.</p> <p>Различать основные таксоны классификации — «царство» и «вид».</p> <p>Характеризовать вид как наименьшую единицу классификации.</p> <p>Устанавливать связь между царствами живой природы на схеме, приведённой в учебнике.</p> <p>Выделять отличительные особенности строения и жизнедеятельности вирусов</p> <p>Характеризовать особенности строения бактерий.</p> <p>Описывать разнообразные формы бактериальных клеток на рисунке учебника.</p> <p>Различать понятия «автотрофы», «гетеротрофы», «прокариоты», «эукариоты».</p> <p>Характеризовать процессы жизнедеятельности бактерии как прокариот.</p> <p>Сравнивать и оценивать роль бактерий-автотрофов и бактерий-гетеротрофов в природе</p> <p>Характеризовать важную роль бактерий в природе.</p> <p>Устанавливать связь между растением и клубеньковыми бактериями на рисунке учебника, объяснять термин «симбиоз».</p> <p>Выявлять наличие фотосинтеза у цианобактерий, оценивать его значение для природы.</p> <p>Различать бактерии по их роли в природе и в жизни человека.</p> <p>Характеризовать полезную деятельность бактерий, их использование в народном хозяйстве.</p> <p>Сопоставлять вред и пользу, приносимые бактериями природе и человеку, делать выводы о значении бактерий</p> <p>Характеризовать главные признаки растений.</p>

			<p>Различать части цветкового растения на рисунке учебника, выдвигать предположения об их функциях.</p> <p>Сравнивать цветковые и голосеменные растения, характеризовать их сходство и различия. Характеризовать мхи, папоротники, хвощи, плауны как споровые растения, определять термин «спора».</p> <p>Выявлять на рисунке учебника различия между растениями разных систематических групп. Сопоставлять свойства растительной и бактериальной клеток, делать выводы. Характеризовать значение растений разных систематических групп в жизни человека</p> <p>Различать и называть части побега цветкового растения.</p> <p>Определять расположение почек на побеге цветкового растения.</p> <p>Характеризовать особенности строения хвоинки, определять количество хвоинок на побеге.</p> <p>Устанавливать местоположение шишки.</p> <p>Сравнивать значение укороченных и удлиненных побегов у хвойных растений (на примере сосны).</p> <p>Фиксировать результаты наблюдений в тетради.</p> <p>Формулировать общий вывод о многообразии побегов у растений.</p> <p>Соблюдать правила работы в кабинете биологии и обращения с лабораторным оборудованием</p> <p>Распознавать одноклеточных и многоклеточных животных на рисунках учебника.</p> <p>Характеризовать простейших по рисункам учебника, описывать их различия, называть части их тела.</p> <p>Сравнивать строение тела амёбы с клеткой эукариот, делать выводы.</p> <p>Называть многоклеточных животных, изображённых на рисунке учебника.</p> <p>Различать беспозвоночных и позвоночных животных.</p> <p>Объяснять роль животных в природе и в жизни человека.</p> <p>Характеризовать факторы неживой природы, оказывающие влияние на жизнедеятельность животных</p> <p>Готовить микропрепарат культуры инфузорий.</p> <p>Изучать живые организмы под микроскопом при малом увеличении.</p> <p>Наблюдать за движением животных, отмечать скорость и направление движения, сравнивать передвижение двух-трёх особей.</p> <p>Формулировать вывод о значении движения для животных.</p> <p>Фиксировать результаты наблюдений в тетради.</p> <p>Соблюдать правила работы в кабинете,</p>
--	--	--	---

				<p>обращения с лабораторным оборудованием Устанавливать сходство грибов с растениями и животными. Описывать внешнее строение тела гриба, называть его части. Определять место представителей царства Грибы среди эукариот. Называть знакомые виды грибов. Характеризовать питание грибов. Различать понятия «сапротроф», «паразит», «хищник», «симбионт», «грибикорень», поясняя их примерами Характеризовать строение шляпочных грибов. Подразделять шляпочные грибы на пластинчатые и трубчатые. Описывать строение плесневых грибов по рисунку учебника. Объяснять термины «антибиотик» и «пенициллин». Распознавать съедобные и ядовитые грибы на таблицах и рисунках учебника. Участвовать в совместном обсуждении правил сбора и использования грибов. Объяснять значение грибов для человека и для природы Выделять и характеризовать главную особенность строения лишайников — симбиоз двух организмов — гриба и водоросли. Различать типы лишайников на рисунке учебника. Анализировать изображение внутреннего строения лишайника. Выявлять преимущества симбиотического организма для выживания в неблагоприятных условиях среды. Характеризовать значение лишайников в природе и в жизни человека Определять значение животных и растений в природе и в жизни человека по рисункам учебника. Доказывать на примерах ценность биологического разнообразия для сохранения равновесия в природе. Объяснять необходимость охраны редких видов и природы в целом. Оценивать свои достижения и достижения одноклассников по усвоению учебного материала</p>
		3. Жизнь организмов на планете Земля	7	<p>Характеризовать особенности условий среды жизни на Земле. Характеризовать организмов-паразитов, изображённых на рисунке учебника. Приводить примеры обитателей организменной среды — паразитов и симбионтов, объяснять их воздействие на организм хозяина</p>

			<p>Различать понятия «экологический фактор», «фактор неживой природы», «фактор живой природы», «антропогенный фактор». Характеризовать действие различных факторов среды на организмы, приводить примеры собственных наблюдений.</p> <p>Аргументировать деятельность человека в природе как антропогенный фактор</p> <p>Выявлять взаимосвязи между действием факторов среды и особенностями строения и жизнедеятельности организмов.</p> <p>Объяснять причины сезонных изменений у организмов, приводить примеры собственных наблюдений.</p> <p>Характеризовать приспособленность животных и растений к среде обитания по рисункам учебника</p> <p>Определять понятие «пищевая цепь».</p> <p>Анализировать элементы круговорота веществ на рисунке учебника.</p> <p>Объяснять роль различных организмов в круговороте веществ.</p> <p>Различать понятия «производители», «потребители», «разлагатели», «природное сообщество».</p> <p>Характеризовать разные природные сообщества.</p> <p>Объяснять роль живых организмов и круговорота веществ в природном сообществе</p> <p>Определять понятие «природная зона».</p> <p>Распознавать и характеризовать природные зоны России по карте, приведённой в учебнике.</p> <p>Различать и объяснять особенности животных разных природных зон.</p> <p>Объяснять роль Красной книги в охране природы, приводить примеры редких растений и животных, охраняемых государством</p> <p>Характеризовать и сравнивать расположение и размеры материков Земли по карте, приведённой в учебнике.</p> <p>Объяснять понятие «местный вид».</p> <p>Характеризовать особенности местных видов организмов, их приспособленность к среде обитания.</p> <p>Называть примеры флоры и фауны материков по рисункам учебника.</p> <p>Анализировать свои впечатления от встречи с представителями флоры и фауны разных материков в зоопарке, ботаническом саду, музее.</p> <p>Оценивать роль человека в сохранении местных видов на Земле</p> <p>Описывать разнообразие живого мира в морях и океанах по рисункам учебника.</p> <p>Выделять существенные признаки приспособленности организмов к среде обитания.</p>
--	--	--	---

			<p>Объяснять причины прикрепленного образа жизни мидий, водорослей и особого строения тела у рыб.</p> <p>Оценивать значение планктона для других живых организмов по рисунку учебника.</p> <p>Характеризовать условия обитания на больших глубинах океана.</p> <p>Аргументировать приспособленность глубоководных животных к среде своего обитания.</p> <p>Рисовать (моделировать) схему круговорота веществ в природе.</p> <p>Принимать участие в обсуждении проблемных вопросов.</p> <p>Строить схему круговорота веществ в природе с заданными в учебнике объектами живого мира.</p> <p>Оценивать свои достижения и достижения одноклассников по усвоению учебного материала темы</p>
	4. Человек на планете Земля	6	<p>Характеризовать внешний вид раннего предка человека, сравнивать его с обезьяной и современным человеком.</p> <p>Выделять особенности строения тела и жизнедеятельности неандертальцев.</p> <p>Описывать особенности строения тела и условия жизни кроманьонцев по рисунку учебника.</p> <p>Устанавливать связь между развитием головного мозга и поведением древних людей.</p> <p>Характеризовать существенные признаки современного человека.</p> <p>Объяснять роль речи и общения в формировании современного человека.</p> <p>Доказывать, что современный человек появился на Земле в результате длительного исторического развития</p> <p>Анализировать пути расселения человека по карте материков Земли.</p> <p>Приводить доказательства воздействия человека на природу.</p> <p>Выявлять причины сокращения лесов, объяснять ценность лесопосадок.</p> <p>Аргументировать необходимость охраны природы.</p> <p>Обосновывать значимость знания законов развития природы для охраны живого</p> <p>Называть животных, истребленных человеком.</p> <p>Характеризовать состояние редких видов животных, занесенных в Красную книгу.</p> <p>Объяснять причины сокращения и истребления некоторых видов животных, приводить примеры.</p> <p>Объяснять значение Красной книги, заповедников.</p> <p>Характеризовать запрет на охоту как</p>

				<p>мероприятие по охране животных</p> <p>Аргументировать ценность биологического разнообразия для природы и человека.</p> <p>Оценивать роль деятельности человека в природе.</p> <p>Приводить примеры своей деятельности в природе и общения с живыми организмами.</p> <p>Проектировать мероприятия по охране растений и животных в период летних каникул (заготовка кормов для зимующих птиц, постройка кормушек, охрана раннецветущих растений и пр.).</p> <p>Оценивать свои достижения и достижения одноклассников по усвоению учебного материала</p>
		Итоговый контроль по курсу биологии 5 класса	1	<p>Систематизировать и обобщать знания по темам курса биологии 5 класса.</p> <p>Использовать учебные действия для формулировки ответов</p>
		Экскурсия «Весенние явления в природе» или «Многообразие живого мира» Обсуждение заданий на лето	2	<p>Наблюдать и фиксировать природные явления, делать выводы.</p> <p>Систематизировать и обобщать знания о многообразии живого мира.</p> <p>Соблюдать правила поведения в природе.</p> <p>Анализировать содержание заданий, выбранных на лето</p>
	Резервное время		3ч	
	Итого		35ч	Контрольных работ-3 Лабораторных работ-4

6 класс

№	Наименование разделов	Наименование тем разделов	Кол-во часов	Виды учебной деятельности
1	Раздел I. Живые организмы. Растения.	1. Наука о растениях ботаника	4	<p>Различать царства живой природы.</p> <p>Характеризовать различных представителей царства Растения.</p> <p>Определять предмет науки ботаники.</p> <p>Описывать историю развития науки о растениях.</p> <p>Характеризовать внешнее строение растений.</p> <p>Осваивать приёмы работы с определителем растений.</p> <p>Объяснять отличие вегетативных органов от генеративных.</p> <p>Использовать информационные ресурсы для подготовки презентации, сообщения о роли растений в природе, об истории использования растений человеком</p> <p>Распознавать и характеризовать растения различных жизненных форм.</p>

			<p>Устанавливать взаимосвязь жизненных форм растений со средой их обитания</p> <p>Приводить примеры одноклеточных и многоклеточных растений.</p> <p>Различать и называть органоиды клеток растений.</p> <p>Характеризовать основные процессы жизнедеятельности клетки.</p> <p>Обобщать знания и делать выводы о взаимосвязи работы всех частей клетки.</p> <p>Выявлять отличительные признаки растительной клетки</p> <p>Определять понятие «ткань». Характеризовать особенности строения и функции тканей растений.</p> <p>Устанавливать взаимосвязь строения и функций тканей.</p> <p>Объяснять значение тканей в жизни растения.</p> <p>Обобщать и систематизировать знания по теме, делать выводы.</p> <p>Отвечать на итоговые вопросы темы, выполнять</p>
	2. Органы растений	8	<p>Объяснять роль семян в природе.</p> <p>Характеризовать функции частей семени.</p> <p>Описывать строение зародыша растения.</p> <p>Устанавливать сходство проростка с зародышем семени.</p> <p>Описывать стадии прорастания семян.</p> <p>Выявлять отличительные признаки семян двудольных и однодольных растений.</p> <p>Использовать информационные ресурсы для подготовки сообщения о роли семян в жизни человека.</p> <p>Проводить наблюдения, фиксировать их результаты во время выполнения лабораторной работы.</p> <p>Соблюдать правила работы в кабинете, обращения с лабораторным оборудованием</p> <p>Характеризовать роль воды и воздуха в прорастании семян.</p> <p>Объяснять значение запасных питательных веществ в прорастании семян.</p> <p>Объяснять зависимость прорастания семян от температурных условий.</p> <p>Прогнозировать сроки посева семян отдельных культур</p> <p>Различать и определять типы корневых систем на рисунках, гербарных экземплярах, натуральных объектах.</p> <p>Называть части корня.</p> <p>Устанавливать взаимосвязь строения и функций частей корня.</p> <p>Объяснять особенности роста корня.</p> <p>Проводить наблюдения за изменениями в верхушечной части корня в период роста.</p>

			<p>Характеризовать значение видоизменённых корней для растений.</p> <p>Проводить наблюдения и фиксировать их результаты во время выполнения лабораторной работы.</p> <p>Соблюдать правила работы в кабинете, обращения с лабораторным оборудованием</p> <p>Называть части побега.</p> <p>Определять типы почек на рисунках, фотографиях, натуральных объектах.</p> <p>Характеризовать почку как зачаток нового побега.</p> <p>Объяснять назначение вегетативных и генеративных почек.</p> <p>Объяснять роль прищипки и пасынкования в растениеводстве.</p> <p>Наблюдать и исследовать строение побега на примере домашнего растения.</p> <p>Сравнивать побеги разных растений и находить их различия.</p> <p>Изучать строение почек на натуральных объектах, делать выводы.</p> <p>Соблюдать правила работы в кабинете биологии, работы с лабораторным оборудованием</p> <p>Определять части листа на гербарных экземплярах, рисунках.</p> <p>Различать простые и сложные листья.</p> <p>Характеризовать внутреннее строение листа, его части.</p> <p>Устанавливать взаимосвязь строения и функций листа.</p> <p>Характеризовать видоизменения листьев растений</p> <p>Описывать внешнее строение стебля, приводить примеры различных типов стеблей.</p> <p>Называть внутренние части стебля растений и их функции.</p> <p>Определять видоизменения надземных и подземных побегов на рисунках, фотографиях, натуральных объектах.</p> <p>Изучать и описывать строение подземных побегов, отмечать их различия.</p> <p>Фиксировать результаты исследований.</p> <p>Соблюдать правила работы в кабинете, обращения с лабораторным оборудованием</p> <p>Определять и называть части цветка на рисунках, фотографиях, натуральных объектах.</p> <p>Называть функции частей цветка.</p> <p>Различать и называть типы соцветий на рисунках и натуральных объектах.</p> <p>Характеризовать значение соцветий.</p> <p>Объяснять взаимосвязь опыления и</p>
--	--	--	--

			<p>оплодотворения у цветковых растений. Характеризовать типы опыления у растений. Устанавливать взаимосвязь функций частей цветка и поведения животных в период опыления Объяснять процесс образования плода. Определять типы плодов и классифицировать их по рисункам, фотографиям, натуральным объектам. Описывать способы распространения плодов и семян на основе наблюдений. Использовать информационные ресурсы для подготовки сообщения о роли плодов и семян в природе и в жизни человека. Обобщать и систематизировать знания по теме, делать выводы. Отвечать на итоговые вопросы темы, выполнять задания</p>
	3. Основные процессы жизнедеятельности растений.	6	<p>Объяснять роль корневых волосков в механизме почвенного питания. Обосновывать роль почвенного питания в жизни растений. Сравнить и различать состав и значение органических и минеральных удобрений для растений. Устанавливать взаимосвязь почвенного питания растений и условий внешней среды. Использовать информационные ресурсы для подготовки презентации проекта о приспособленности к воде растений разных экологических групп Характеризовать условия, необходимые для воздушного питания растений. Объяснять роль зелёных листьев в фотосинтезе. Приводить примеры организмов — автотрофов и гетеротрофов, находить различия в их питании. Обосновывать космическую роль зелёных растений. Использовать информационные ресурсы для подготовки сообщения о роли фотосинтеза на нашей планете Характеризовать сущность процесса дыхания у растений. Устанавливать взаимосвязь процессов дыхания и фотосинтеза, проводить их сравнение. Определять понятие «обмен веществ». Характеризовать обмен веществ как важный признак жизни Характеризовать значение размножения живых организмов.</p>

				<p>Называть и описывать способы бесполого размножения, приводить примеры. Обосновывать биологическую сущность бесполого размножения.</p> <p>Объяснять биологическую сущность полового размножения.</p> <p>Называть основные особенности оплодотворения у цветковых растений.</p> <p>Доказывать обоснованность определения «двойное оплодотворение» применительно к цветковым растениям.</p> <p>Сравнивать бесполое и половое размножение растений, находить их различия</p> <p>Называть характерные черты вегетативного размножения растений.</p> <p>Сравнивать различные способы и приёмы работы в процессе вегетативного размножения растений.</p> <p>Применять знания о способах вегетативного размножения в практических целях.</p> <p>Формировать умения проведения черенкования в ходе выполнения лабораторной работы.</p> <p>Наблюдать за развитием корней у черенка и фиксировать результаты.</p> <p>Соблюдать правила работы в кабинете, обращения с лабораторным оборудованием</p> <p>Называть основные черты, характеризующие рост растения.</p> <p>Объяснять процессы развития растения, роль зародыша.</p> <p>Сравнивать процессы роста и развития.</p> <p>Характеризовать этапы индивидуального развития растения.</p> <p>Устанавливать зависимость роста и развития растений от условий среды.</p> <p>Обобщать и систематизировать знания по теме, делать выводы.</p> <p>Отвечать на итоговые вопросы темы, выполнять задания</p>
		<p>4. Рост и развитие растений. Обобщение и систематизация знаний по теме.</p>	<p>10</p>	<p>Приводить примеры названий различных растений.</p> <p>Систематизировать растения по группам.</p> <p>Характеризовать единицу систематики — вид.</p> <p>Осваивать приёмы работы с определителем растений.</p> <p>Объяснять значение систематики растений для ботаники.</p> <p>Использовать информационные ресурсы для подготовки презентации сообщения о деятельности К. Линнея и роли его исследований в биологии</p> <p>Выделять и описывать существенные признаки водорослей.</p>

			<p>Характеризовать главные черты, лежащие в основе систематики водорослей.</p> <p>Распознавать водоросли на рисунках, гербарных материалах.</p> <p>Сравнивать водоросли с наземными растениями и находить общие признаки.</p> <p>Объяснять процессы размножения у одноклеточных и многоклеточных водорослей.</p> <p>Использовать информационные ресурсы для подготовки сообщения о значении водорослей в природе и в жизни человека</p> <p>Сравнивать представителей различных групп растений отдела, делать выводы.</p> <p>Называть существенные признаки мхов.</p> <p>Распознавать представителей моховидных на рисунках, гербарных материалах, живых объектах.</p> <p>Выделять признаки принадлежности моховидных к высшим споровым растениям.</p> <p>Характеризовать процессы размножения и развития моховидных, их особенности.</p> <p>Устанавливать взаимосвязь строения мхов и их воздействия на среду обитания.</p> <p>Сравнивать внешнее строение зелёного мха (кукушкина льна) и белого мха (сфагнума), отмечать их сходство и различия.</p> <p>Фиксировать результаты исследований.</p> <p>Соблюдать правила работы в кабинете, обращения с лабораторным оборудованием</p> <p>Называть существенные признаки мхов.</p> <p>Распознавать представителей моховидных на рисунках, гербарных материалах, живых объектах.</p> <p>Выделять признаки принадлежности моховидных к высшим споровым растениям.</p> <p>Характеризовать процессы размножения и развития моховидных, их особенности.</p> <p>Устанавливать взаимосвязь строения мхов и их воздействия на среду обитания.</p> <p>Сравнивать внешнее строение зелёного мха (кукушкина льна) и белого мха (сфагнума), отмечать их сходство и различия.</p> <p>Фиксировать результаты исследований.</p> <p>Соблюдать правила работы в кабинете, обращения с лабораторным оборудованием</p> <p>Находить общие черты строения и размножения плаунов, хвощей, папоротников, их различия.</p> <p>Сравнивать особенности строения и размножения мхов и папоротников, делать вывод о прогрессивном строении папоротников. Характеризовать роль папоротникообразных в природе,</p>
--	--	--	---

				<p>обосновывать необходимость охраны исчезающих видов.</p> <p>Использовать информационные ресурсы для подготовки презентации проекта о разнообразии и роли высших споровых растений в природе</p> <p>Выявлять общие черты строения и развития семенных растений.</p> <p>Осваивать приёмы работы с определителем растений.</p> <p>Сравнивать строение споры и семени.</p> <p>Характеризовать процессы размножения и развития голосеменных.</p> <p>Прогнозировать последствия нерациональной деятельности человека для жизни голосеменных.</p> <p>Использовать информационные ресурсы для подготовки презентации проекта о значении хвойных лесов России</p> <p>Выявлять черты усложнения организации покрытосеменных по сравнению с голосеменными.</p> <p>Сравнивать и находить признаки сходства и различия в строении и жизнедеятельности покрытосеменных и голосеменных.</p> <p>Применять приёмы работы с определителем растений.</p> <p>Устанавливать взаимосвязь приспособленности покрытосеменных к условиям среды.</p> <p>Выделять и сравнивать существенные признаки строения однодольных и двудольных растений.</p> <p>Объяснять причины использования покрытосеменных для выведения культурных форм.</p> <p>Использовать информационные ресурсы для подготовки презентации проекта об охраняемых видах покрытосеменных растений</p> <p>Выделять основные признаки класса Двудольные.</p> <p>Описывать отличительные признаки семейств класса.</p> <p>Распознавать представителей семейств на рисунках, гербарных материалах, натуральных объектах.</p> <p>Применять приёмы работы с определителем растений.</p> <p>Использовать информационные ресурсы для подготовки презентации проекта о роли растений класса Двудольные в природе и в жизни человека</p> <p>Выделять признаки класса Однодольные.</p> <p>Определять признаки деления классов</p>
--	--	--	--	---

				<p>Двудольные и Однодольные на семейства. Описывать характерные черты семейств класса Однодольные.</p> <p>Применять приёмы работы с определителем растений.</p> <p>Приводить примеры охраняемых видов. Использовать информационные ресурсы для подготовки презентации проекта о практическом использовании растений семейства Однодольные, о значении знаков для живых организмов</p> <p>Объяснять сущность понятия об эволюции живого мира.</p> <p>Описывать основные этапы эволюции организмов на Земле.</p> <p>Выделять этапы развития растительного мира. Называть черты приспособленности растений к наземному образу жизни.</p> <p>Использовать информационные ресурсы для подготовки сообщения о редких и исчезающих видах растений</p> <p>Называть основные признаки различия культурных и дикорастущих растений. Характеризовать роль человека в появлении многообразия культурных растений.</p> <p>Приводить примеры культурных растений своего региона.</p> <p>Использовать информационные ресурсы для подготовки презентации, сообщения о жизни и научной деятельности Н.И. Вавилова. Называть родину наиболее распространённых культурных растений, называть причины их широкого использования человеком. Характеризовать значение растений в жизни человека.</p> <p>Обобщать и систематизировать знания по теме, делать выводы</p>
		5.Природные сообщества	5	<p>Объяснять сущность понятия «природное сообщество».</p> <p>Устанавливать взаимосвязь структурных звеньев природного сообщества.</p> <p>Оценивать роль круговорота веществ и потока энергии в экосистемах.</p> <p>Выявлять преобладающие типы природных сообществ родного края.</p> <p>Характеризовать влияние абиотических факторов на формирование природного сообщества.</p> <p>Использовать информационные ресурсы для подготовки сообщения о природных сообществах России</p> <p>Характеризовать условия обитания растений в разных ярусах природного сообщества. Называть черты приспособленности растений</p>

				<p>к существованию в условиях яруса, приводить примеры, наблюдаемые в природе. Объяснять целесообразность ярусности в жизни живых организмов.</p> <p>Называть причины появления разнообразия живых организмов в ходе эволюции</p> <p>Объяснять причины смены природных сообществ.</p> <p>Приводить примеры смены природных сообществ, вызванной внешними и внутренними причинами.</p> <p>Объяснять причины неустойчивости культурных сообществ — агроценозов.</p> <p>Аргументировать необходимость бережного отношения к природным сообществам.</p>
	Резервное время		2ч.	
	Итого		35ч	Контрольных работ-3 Лабораторных работ-6

7 класс

№	Наименование разделов	Наименование тем разделов	Кол-во часов	Виды учебной деятельности
1	Раздел I. Живые организмы. Животные	1. Общие сведения о мире животных.	2	<p>Выявлять признаки сходства и различий животных и растений.</p> <p>Приводить примеры различных представителей царства Животные.</p> <p>Анализировать и оценивать роль животных в экосистемах, в жизни человека</p> <p>Пояснять на конкретных примерах распространение животных в различных средах жизни.</p> <p>Сравнивать и характеризовать внешние признаки животных различных сред обитания по рисункам.</p> <p>Различать понятия «среда жизни», «среда обитания», «место обитания».</p> <p>Описывать влияние экологических факторов на животных.</p> <p>Доказывать наличие взаимосвязей между животными в природе.</p> <p>Определять роль вида в биоценозе.</p> <p>Использовать различные информационные ресурсы для подготовки сообщений по теме «Животные и окружающая среда»</p> <p>Называть принципы, являющиеся основой классификации организмов.</p> <p>Характеризовать критерии основной единицы классификации.</p> <p>Устанавливать систематическое положение (соподчинение) различных таксонов на конкретных примерах.</p>

			<p>Описывать формы влияния человека на животных.</p> <p>Оценивать результаты влияния человека с этической точки зрения.</p> <p>Устанавливать взаимосвязь численности отдельных видов животных и их взаимоотношений в природе</p> <p>Использовать различные информационные ресурсы для подготовки сообщения о сокращении численности отдельных видов животных</p> <p>Характеризовать пути развития зоологии.</p> <p>Определять роль отечественных учёных в развитии зоологии.</p> <p>Анализировать достижения К. Линнея и Ч. Дарвина в области биологической науки.</p> <p>Называть представителей животных.</p> <p>Описывать характерные признаки животных и особенности их поведения</p> <p>Соблюдать правила поведения в природе.</p> <p>Фиксировать результаты наблюдений, делать выводы</p>
	2. Строение тела животных	1	<p>Сравнивать клетки животных и растений.</p> <p>Называть клеточные структуры животной клетки.</p> <p>Делать выводы о причинах сходства и различий животной и растительной клеток.</p> <p>Устанавливать взаимосвязь строения животной клетки с типом питания</p> <p>Называть типы тканей животных.</p> <p>Устанавливать взаимосвязь строения тканей с их функциями.</p> <p>Характеризовать органы и системы органов животных.</p> <p>Приводить примеры взаимосвязи систем органов в организме.</p> <p>Высказывать предположения о последствиях нарушения взаимосвязи органов и систем органов для организма.</p> <p>Описывать взаимосвязь образа жизни животного и типа симметрии тела.</p> <p>Систематизировать материал по теме, используя форму таблицы</p>
	3. Подцарство Простейшие, или Одноклеточные.	2	<p>Выявлять характерные признаки подцарства Простейшие, или Одноклеточные, типа Саркодовые и жгутиконосцы.</p> <p>Распознавать представителей класса Саркодовые на микропрепаратах, рисунках, фотографиях.</p> <p>Устанавливать взаимосвязь строения и функций организма на примере амёбы-протей.</p> <p>Обосновывать роль простейших в экосистемах</p> <p>Характеризовать среду обитания жгутиконосцев.</p>

			<p>Устанавливать взаимосвязь характера питания и условий среды.</p> <p>Обосновывать вывод о промежуточном положении эвлены зелёной.</p> <p>Приводить доказательства более сложной организации колониальных форм жгутиковых.</p> <p>Раскрывать роль жгутиконосцев в экосистемах</p> <p>Выявлять характерные признаки типа Инфузории.</p> <p>Приводить примеры и характеризовать черты усложнения организации инфузорий по сравнению с саркожгутиконосцами.</p> <p>Наблюдать простейших под микроскопом.</p> <p>Фиксировать результаты наблюдений.</p> <p>Обобщать их, делать выводы.</p> <p>Соблюдать правила поведения в кабинете, обращения с лабораторным оборудованием</p> <p>Объяснять происхождение простейших.</p> <p>Распознавать представителей простейших-паразитов на микропрепаратах, рисунках, фотографиях.</p> <p>Приводить доказательства необходимости выполнения санитарно-гигиенических норм в целях профилактики заболеваний, вызываемых простейшими.</p> <p>Выявлять характерные особенности животных по сравнению с растениями.</p> <p>Устанавливать взаимосвязь строения и жизнедеятельности организмов и условий среды.</p> <p>Формулировать вывод о роли простейших в природе.</p>
	4. Подцарство Многоклеточные	1	<p>Описывать основные признаки подцарства Многоклеточные.</p> <p>Называть представителей типа кишечнорастворных.</p> <p>Выделять общие черты строения.</p> <p>Объяснять на примере наличие лучевой симметрии у кишечнорастворных.</p> <p>Характеризовать признаки более сложной организации в сравнении с простейшими</p> <p>Определять представителей типа на рисунках, фотографиях, живых объектах.</p> <p>Характеризовать отличительные признаки классов кишечнорастворных, используя рисунки учебника.</p> <p>Выявлять черты сходства и различий жизненных циклов гидроидных и сцифоидных медуз.</p> <p>Устанавливать взаимосвязь строения, образа жизни и функций организма кишечнорастворных.</p> <p>Называть признаки, свидетельствующие о древнем происхождении кишечнорастворных.</p>

			<p>Раскрывать роль кишечнорастворимых в экосистемах.</p> <p>Обобщать и систематизировать знания по материалам темы, делать выводы</p>
	5. Тип черви, черви.	Плоские черви, Круглые черви, Кольчатые черви.	<p>3</p> <p>Описывать основные признаки типа Плоские черви.</p> <p>Называть основных представителей класса Ресничные черви.</p> <p>Устанавливать взаимосвязь строения и функций систем органов ресничных червей.</p> <p>Приводить доказательства более сложной организации плоских червей по сравнению с кишечнорастворимыми</p> <p>Называть характерные черты строения сосальщиков и ленточных червей, используя рисунки учебника.</p> <p>Устанавливать взаимосвязь строения червей-паразитов и среды их обитания.</p> <p>Распознавать представителей классов плоских червей на рисунках, фотографиях.</p> <p>Соблюдать санитарно-гигиенические требования в повседневной жизни в целях предупреждения заражения паразитическими червями</p> <p>Описывать характерные черты строения круглых червей.</p> <p>Распознавать представителей класса на рисунках и фотографиях.</p> <p>Устанавливать взаимосвязь строения и функций организма и образа его жизни.</p> <p>Находить признаки отличия первичной полости от кишечной.</p> <p>Соблюдать правила личной гигиены в целях профилактики заражения круглыми червями</p> <p>Называть черты более высокой организации кольчатых червей по сравнению с круглыми.</p> <p>Распознавать представителей класса на рисунках, фотографиях.</p> <p>Характеризовать черты усложнения строения систем внутренних органов.</p> <p>Формулировать вывод об уровне строения органов чувств</p> <p>Распознавать представителей класса на рисунках, фотографиях.</p> <p>Устанавливать взаимосвязь строения дождевого червя с его обитанием в почве.</p> <p>Обосновывать роль малощетинковых червей в почвообразовании.</p> <p>Использовать информационные ресурсы для подготовки презентации учебного проекта о роли кольчатых червей в почвообразовании.</p> <p>Наблюдать и фиксировать результаты наблюдений.</p> <p>Соблюдать правила работы в кабинете,</p>

			<p>обращения с лабораторным оборудованием. Обобщать и систематизировать знания по материалам темы, делать выводы</p>
	6. Тип Моллюски	2	<p>Характеризовать особенности строения представителей различных классов моллюсков.</p> <p>Называть основные черты сходства и различия внутреннего строения моллюсков и кольчатых червей.</p> <p>Осваивать приёмы работы с определителем животных.</p> <p>Устанавливать взаимосвязь малоподвижного образа жизни моллюсков и их организации</p> <p>Распознавать и сравнивать внешнее строение представителей класса на рисунках, фотографиях, натуральных объектах.</p> <p>Устанавливать взаимосвязь между строением и функциями внутренних органов.</p> <p>Характеризовать способы питания брюхоногих моллюсков.</p> <p>Использовать информационные ресурсы для подготовки презентации проекта о роли брюхоногих моллюсков в экосистемах</p> <p>Различать и определять двустворчатых моллюсков на рисунках, фотографиях, натуральных объектах.</p> <p>Объяснять взаимосвязь образа жизни и особенностей строения двустворчатых моллюсков.</p> <p>Характеризовать черты приспособленности моллюсков к среде обитания.</p> <p>Формулировать вывод о роли двустворчатых моллюсков в водных экосистемах, в жизни человека.</p> <p>Устанавливать сходство и различия в строении раковин моллюсков.</p> <p>Соблюдать правила работы в кабинете, обращения с лабораторным оборудованием</p> <p>Выделять характерные признаки класса головоногих моллюсков.</p> <p>Определять и классифицировать представителей различных классов моллюсков, используя рисунки, фотографии, натуральные объекты.</p> <p>Аргументировать наличие более сложной организации у головоногих моллюсков.</p> <p>Использовать информационные ресурсы для подготовки презентации реферата о роли моллюсков в природе и в жизни человека.</p> <p>Обобщать и систематизировать полученные знания, делать выводы по теме</p>
	7. Тип Членистоногие	3	<p>Выявлять общие признаки классов типа Членистоногие.</p> <p>Определять и классифицировать</p>

			<p>представителей класса Ракообразные по рисункам, фотографиям, натуральным объектам.</p> <p>Устанавливать взаимосвязь строения и среды обитания речного рака.</p> <p>Использовать информационные ресурсы для подготовки сообщения о разнообразии ракообразных</p> <p>Выявлять характерные признаки класса Паукообразные.</p> <p>Распознавать представителей класса на рисунках, фотографиях, в коллекциях.</p> <p>Осваивать приёмы работы с определителем животных.</p> <p>Устанавливать взаимосвязь строения паукообразных и их образа жизни (хищничество, паразитизм).</p> <p>Аргументировать необходимость соблюдения мер защиты от заражения клещевым энцефалитом</p> <p>Выявлять характерные признаки класса Насекомые.</p> <p>Определять и классифицировать представителей класса по рисункам, фотографиям, коллекциям.</p> <p>Осваивать приёмы работы с определителем животных.</p> <p>Выявлять характерные признаки насекомых, описывать их при выполнении лабораторной работы.</p> <p>Устанавливать взаимосвязь внутреннего строения и процессов жизнедеятельности насекомых.</p> <p>Наблюдать, фиксировать результаты наблюдений, делать выводы.</p> <p>Соблюдать правила работы в кабинете, обращения с лабораторным оборудованием</p> <p>Характеризовать типы развития насекомых.</p> <p>Объяснять принципы классификации насекомых.</p> <p>Устанавливать систематическую принадлежность насекомых.</p> <p>Выявлять различия в развитии насекомых с полным и неполным превращением</p> <p>Называть состав семьи общественных насекомых на примере пчёл, муравьёв.</p> <p>Характеризовать функции членов семьи, способы координации их действий.</p> <p>Объяснять роль полезных насекомых и особенности их жизнедеятельности.</p> <p>Обосновывать необходимость охраны редких и исчезающих видов насекомых.</p> <p>Использовать информационные ресурсы для</p>
--	--	--	--

			<p>подготовки презентации учебных проектов о разнообразии насекомых.</p> <p>Систематизировать информацию и обобщать её в виде схем, таблиц</p> <p>Называть насекомых, приносящих вред сельскохозяйственным культурам.</p> <p>Осваивать приёмы работы с определителем животных.</p> <p>Характеризовать последствия воздействия вредных для человека насекомых на организм человека и животных.</p> <p>Описывать методы борьбы с насекомыми — вредителями и переносчиками заболеваний.</p> <p>Устанавливать взаимосвязи среды обитания, строения и особенности жизнедеятельности насекомых.</p> <p>Систематизировать информацию и обобщать её в виде схем, таблиц</p> <p>Характеризовать черты сходства и различия строения и жизнедеятельности животных и растений.</p> <p>Устанавливать взаимосвязи строения и функций органов и систем органов животных.</p> <p>Обосновывать необходимость охраны животных.</p> <p>Определять систематическую принадлежность животных.</p> <p>Обобщать и систематизировать знания по темам 1–7, делать выводы</p>
	8. Тип Хордовые. Бесчерепные. Надкласс Рыбы.	3	<p>Устанавливать взаимосвязь строения отдельных частей скелета рыб и их функций.</p> <p>Выявлять характерные черты строения систем внутренних органов.</p> <p>Сравнивать особенности строения и функций внутренних органов рыб и ланцетника.</p> <p>Характеризовать черты усложнения организации рыб</p> <p>Характеризовать особенности размножения рыб в связи с обитанием в водной среде.</p> <p>Описывать различное поведение рыб при появлении потомства и черты приспособленности к его сохранению.</p> <p>Оценивать роль миграций в жизни рыб.</p> <p>Наблюдать и описывать особенности внутреннего строения рыб в ходе выполнения лабораторной работы.</p> <p>Соблюдать правила работы в кабинете, обращения с лабораторным оборудованием</p> <p>Устанавливать взаимосвязь строения отдельных частей скелета рыб и их функций.</p> <p>Выявлять характерные черты строения систем внутренних органов.</p> <p>Сравнивать особенности строения и функций внутренних органов рыб и ланцетника.</p>

				<p>Характеризовать черты усложнения организации рыб</p> <p>Характеризовать особенности размножения рыб в связи с обитанием в водной среде.</p> <p>Описывать различное поведение рыб при появлении потомства и черты приспособленности к его сохранению.</p> <p>Оценивать роль миграций в жизни рыб.</p> <p>Наблюдать и описывать особенности внутреннего строения рыб в ходе выполнения лабораторной работы.</p> <p>Объяснить принципы классификации рыб.</p> <p>Осваивать приёмы работы с определителем животных.</p> <p>Устанавливать систематическую принадлежность рыб.</p> <p>Распознавать представителей классов на рисунках, фотографиях, натуральных объектах.</p> <p>Выявлять признаки организации хрящевых и костных рыб, делать выводы.</p> <p>Обосновывать место кистепёрых рыб в эволюции позвоночных</p> <p>Различать основные группы промысловых рыб на рисунках, фотографиях, натуральных объектах.</p> <p>Характеризовать осетровых рыб как важный объект промысла.</p> <p>Называть наиболее распространённые виды рыб и объяснять их значение в жизни человека.</p> <p>Проектировать меры по охране ценных групп рыб.</p> <p>Называть отличительные признаки бесчерепных.</p> <p>Характеризовать черты приспособленности рыб к жизни в водной среде.</p> <p>Обосновывать роль рыб в экосистемах.</p> <p>Объяснять причины разнообразия рыб, усложнения их организации с точки зрения эволюции животного мира</p>
		9.Класс Земноводные, или Амфибии	2	<p>Описывать характерные черты внешнего строения земноводных, связанные с условиями среды обитания.</p> <p>Осваивать приёмы работы с определителем животных.</p> <p>Устанавливать взаимосвязь строения кожного покрова и образа жизни амфибий.</p> <p>Выявлять прогрессивные черты строения скелета головы и туловища, опорно-двигательной системы в целом по сравнению с рыбами.</p> <p>Характеризовать признаки приспособленности</p>

			<p>к жизни на суше и в воде Устанавливать взаимосвязь строения органов и систем органов с их функциями и средой обитания. Сравнивать, обобщать информацию о строении внутренних органов амфибий и рыб, делать выводы. Определять черты более высокой организации земноводных по сравнению с рыбами Характеризовать влияние сезонных изменений на жизненный цикл земноводных. Сравнивать, находить черты сходства размножения земноводных и рыб. Наблюдать и описывать развитие амфибий. Обосновывать выводы о происхождении земноводных. Обобщать материал о сходстве и различиях рыб и земноводных в форме таблицы или схемы Определять и классифицировать земноводных по рисункам, фотографиям, натуральным объектам. Осваивать приёмы работы с определителем животных. Характеризовать роль земноводных в природных биоценозах и в жизни человека. Устанавливать взаимосвязь строения и функций земноводных со средой обитания. Использовать информационные ресурсы для подготовки презентации проектов о разнообразии земноводных, их охране</p>
	<p>10.Класс Пресмыкающиеся, или Рептилии</p>	<p>2</p>	<p>Описывать характерные признаки внешнего строения рептилий в связи со средой обитания. Находить черты отличия скелета пресмыкающихся от скелета земноводных. Устанавливать взаимосвязь строения скелета и образа жизни рептилий. Характеризовать процессы жизнедеятельности рептилий в связи с жизнью на суше Устанавливать взаимосвязь строения внутренних органов и систем органов рептилий, их функций и среды обитания. Выявлять черты более высокой организации пресмыкающихся по сравнению с земноводными. Характеризовать процессы размножения и развития детёнышей у пресмыкающихся. Использовать информационные ресурсы для подготовки презентации проекта о годовом жизненном цикле рептилий, заботе о потомстве Определять и классифицировать пресмыкающихся по рисункам, фотографиям, натуральным объектам. Осваивать приёмы работы с определителем животных.</p>

				<p>Находить отличительные признаки представителей разных групп рептилий. Характеризовать черты более высокой организации представителей отряда крокодилов.</p> <p>Соблюдать меры предосторожности в природе в целях предупреждения укусов ядовитых змей</p> <p>Характеризовать роль рептилий в биоценозах, их значение в жизни человека.</p> <p>Обосновывать необходимость охраны редких и исчезающих видов рептилий.</p> <p>Аргументировать вывод о происхождении пресмыкающихся от земноводных.</p> <p>Устанавливать взаимосвязь строения и жизнедеятельности рептилий со средой обитания.</p> <p>Использовать информационные ресурсы для подготовки презентации проектов о разнообразии и значении пресмыкающихся, об их происхождении и месте в эволюционном процессе</p>
		11.Класс Птицы	4	<p>Характеризовать особенности внешнего строения птиц в связи с их приспособленностью к полёту.</p> <p>Объяснять строение и функции перьевого покрова тела птиц.</p> <p>Устанавливать черты сходства и различия покровов птиц и рептилий.</p> <p>Изучать и описывать особенности внешнего строения птиц в ходе выполнения лабораторной работы.</p> <p>Соблюдать правила работы в кабинете, обращения с лабораторным оборудованием</p> <p>Устанавливать взаимосвязь внешнего строения и строения скелета в связи с приспособленностью к полёту.</p> <p>Характеризовать строение и функции мышечной системы птиц.</p> <p>Изучать и описывать строение скелета птицы в процессе выполнения лабораторной работы.</p> <p>Устанавливать взаимосвязь строения и функций систем внутренних органов птиц.</p> <p>Характеризовать причины более интенсивного обмена веществ у птиц.</p> <p>Выявлять черты более сложной организации птиц по сравнению с пресмыкающимися.</p> <p>Доказывать на примерах более высокий уровень развития нервной системы, органов чувств птиц по сравнению с рептилиями</p> <p>Характеризовать особенности строения органов размножения и причины их возникновения.</p> <p>Объяснять строение яйца и назначение его</p>

			<p>частей.</p> <p>Описывать этапы формирования яйца и развития в нём зародыша.</p> <p>Распознавать выводковых и гнездовых птиц на рисунках, фотографиях, натуральных объектах</p> <p>Характеризовать черты приспособленности птиц к сезонным изменениям.</p> <p>Описывать поведение птиц в период размножения, приводить примеры из личных наблюдений.</p> <p>Объяснять роль гнездостроения в жизни птиц.</p> <p>Устанавливать причины кочёвок и миграций птиц, их разновидности.</p> <p>Использовать информационные ресурсы для подготовки презентации сообщения о мигрирующих и оседлых птицах</p> <p>Объяснять принципы классификации птиц.</p> <p>Устанавливать систематическую принадлежность птиц, используя рисунки параграфа.</p> <p>Называть признаки выделения экологических групп птиц.</p> <p>Приводить примеры классификации птиц по типу питания, местам обитания.</p> <p>Осваивать приёмы работы с определителем животных.</p> <p>Использовать информационные ресурсы для подготовки презентации проекта сообщения о разнообразии экологических групп птиц</p> <p>Характеризовать роль птиц в природных сообществах.</p> <p>Использовать информационные ресурсы для подготовки сообщения о причинах сокращения численности промысловых птиц.</p> <p>Называть основные породы домашних птиц и цели их выведения. Аргументировать вывод о происхождении птиц от древних рептилий</p> <p>Наблюдать и описывать поведение птиц в природе.</p> <p>Обобщать и фиксировать результаты экскурсии.</p> <p>Участвовать в обсуждении результатов наблюдений.</p> <p>Соблюдать правила поведения в природе</p> <p>Характеризовать строение представителей классов в связи со средой их обитания.</p> <p>Устанавливать взаимосвязь строения и функций систем органов животных различных классов.</p> <p>Определять систематическую принадлежность представителей классов на рисунках, фотографиях, натуральных объектах.</p> <p>Доказывать и объяснять усложнение организации животных в ходе эволюции</p>
--	--	--	--

		<p>12. Класс Млекопитающие, или Звери</p>	<p>5</p>	<p>Выделять характерные признаки представителей класса Млекопитающие. Обосновывать выводы о более высокой организации млекопитающих по сравнению с представителями других классов. Сравнивать и обобщать особенности строения и функций покровов млекопитающих и рептилий. Характеризовать функции и роль желёз млекопитающих. Описывать характерные особенности строения и функций опорно-двигательной системы, используя примеры животных разных сред обитания. Проводить наблюдения и фиксировать их результаты в ходе выполнения лабораторной работы. Характеризовать особенности строения систем внутренних органов млекопитающих по сравнению с рептилиями. Аргументировать выводы о прогрессивном развитии млекопитающих. Соблюдать правила работы в кабинете, обращения с лабораторным оборудованием. Характеризовать особенности размножения млекопитающих по сравнению с прочими хордовыми. Устанавливать взаимосвязь этапов годового жизненного цикла и сезонных изменений. Объяснять причины наличия высокого уровня обмена веществ и теплокровности у млекопитающих. Прогнозировать зависимость численности млекопитающих от экологических и антропогенных факторов на конкретных примерах. Характеризовать особенности размножения млекопитающих по сравнению с прочими хордовыми. Устанавливать взаимосвязь этапов годового жизненного цикла и сезонных изменений. Объяснять причины наличия высокого уровня обмена веществ и теплокровности у млекопитающих. Прогнозировать зависимость численности млекопитающих от экологических и антропогенных факторов на конкретных примерах. Объяснять принципы классификации млекопитающих. Сравнивать особенности строения и жизнедеятельности представителей разных отрядов, находить сходство и различия. Определять представителей различных сред</p>
--	--	---	----------	---

			<p>жизни на рисунках, фотографиях.</p> <p>Использовать информационные ресурсы для подготовки презентации проектов о роли животных разных отрядов в экосистемах, об особенностях строения и поведения хоботных</p> <p>Объяснять принципы классификации млекопитающих.</p> <p>Сравнивать особенности строения и жизнедеятельности представителей разных отрядов, находить сходство и различия.</p> <p>Определять представителей различных сред жизни на рисунках, фотографиях.</p> <p>Использовать информационные ресурсы для подготовки презентации проектов о роли животных разных отрядов в экосистемах, об особенностях строения и поведения хоботных</p> <p>Характеризовать общие черты строения приматов.</p> <p>Находить черты сходства строения человекообразных обезьян и человека.</p> <p>Различать на рисунках, фотографиях человекообразных обезьян.</p> <p>Использовать информационные ресурсы для подготовки презентации проекта об эволюции хордовых животных</p> <p>Называть экологические группы животных.</p> <p>Характеризовать признаки животных одной экологической группы на примерах.</p> <p>Наблюдать, фиксировать и обобщать результаты экскурсии.</p> <p>Соблюдать правила поведения в зоопарке, музее</p> <p>Называть характерные особенности строения и образа жизни предков домашних животных.</p> <p>Обосновывать необходимость применения мер по охране диких животных.</p> <p>Характеризовать основные направления животноводства.</p> <p>Использовать информационные ресурсы для подготовки презентации проектов по охране диких животных, об этике отношения к домашним животным, о достижениях селекционеров в выведении новых пород.</p> <p>Характеризовать особенности строения представителей класса Млекопитающие, или Звери.</p> <p>Устанавливать взаимосвязь строения и функций систем органов млекопитающих.</p> <p>Определять систематическую принадлежность представителей разных классов млекопитающих.</p> <p>Обосновывать выводы о происхождении млекопитающих</p>
--	--	--	---

		<p>13. Развитие животного мира на Земле.</p>	<p>2</p>	<p>Приводить примеры разнообразия животных в природе. Объяснять принципы классификации животных. Характеризовать стадии зародышевого развития животных. Доказывать взаимосвязь животных в природе, наличие черт усложнения их организации. Устанавливать взаимосвязь строения животных и этапов развития жизни на Земле. Раскрывать основные положения учения Ч. Дарвина, его роль в объяснении эволюции организмов Характеризовать основные этапы эволюции животных. Описывать процесс усложнения многоклеточных, используя примеры. Обобщать информацию и делать выводы о прогрессивном развитии хордовых. Характеризовать основные уровни организации жизни на Земле. Устанавливать взаимосвязь живых организмов в экосистемах. Использовать составленную в течение года обобщающую таблицу для характеристики основных этапов эволюции животных Называть и раскрывать характерные признаки уровней организации жизни на Земле. Характеризовать деятельность живых организмов как преобразователей неживой природы. Приводить примеры средообразующей деятельности живых организмов. Составлять цепи питания, схемы круговорота веществ в природе. Давать определение понятий «экосистема», «биогеоценоз», «биосфера». Обосновывать роль круговорота веществ и экосистемной организации жизни в устойчивом развитии биосферы. Устанавливать взаимосвязь функций косного и биокосного вещества, характеризовать их роль в экосистеме. Прогнозировать последствия: разрушения озонового слоя для биосферы, исчезновения дождевых червей и других живых организмов для почвообразования. Использовать информационные ресурсы для подготовки презентации проекта о научной деятельности В.И. Вернадского</p>
		<p>Итоговый контроль знаний по курсу биологии 7 класса</p>	<p>1</p>	<p>Применять основные виды учебной деятельности при формулировке ответов к итоговым заданиям</p>

		Экскурсия «Жизнь природного сообщества»	1	Описывать природные явления. Наблюдать за взаимоотношениями живых организмов в природном сообществе, делать выводы. Соблюдать правила поведения в природе
	Резервное время		1ч.	
	Итого		35ч.	Контрольных работ-4 Лабораторных работ-9

8класс

№	Наименование разделов	Наименование тем разделов	Кол-во часов	Виды учебной деятельности
1	Раздел П. Человек и его здоровье.	1.Общий обзор организма человека.	6	<p>Определять понятия «биосоциальная природа человека», «анатомия», «физиология», «гигиена».</p> <p>Объяснять роль анатомии и физиологии в развитии научной картины мира.</p> <p>Описывать современные методы исследования организма человека.</p> <p>Объяснять значение работы медицинских и санитарно-эпидемиологических служб в сохранении здоровья населения.</p> <p>Называть части тела человека.</p> <p>Сравнивать человека с другими млекопитающими по морфологическим признакам.</p> <p>Называть черты морфологического сходства и отличия человека от других представителей отряда Приматы и семейства Человекообразные обезьяны</p> <p>Называть основные части клетки.</p> <p>Описывать функции органоидов.</p> <p>Объяснять понятие «фермент».</p> <p>Различать процесс роста и процесс развития.</p> <p>Описывать процесс деления клетки.</p> <p>Выполнять лабораторный опыт, наблюдать происходящие явления, фиксировать результаты наблюдения, делать выводы.</p> <p>Соблюдать правила работы в кабинете, обращения с лабораторным оборудованием</p> <p>Определять понятия «ткань», «синапс», «нейроглия».</p> <p>Называть типы и виды тканей позвоночных животных.</p> <p>Различать разные виды и типы тканей.</p> <p>Описывать особенности тканей разных типов.</p> <p>Соблюдать правила обращения с микроскопом.</p> <p>Сравнивать иллюстрации в учебнике с натуральными объектами.</p>

				<p>Выполнять наблюдение с помощью микроскопа, описывать результаты.</p> <p>Соблюдать правила работы в кабинете, обращения с лабораторным оборудованием</p> <p>Раскрывать значение понятий «орган», «система органов», «гормон», «рефлекс».</p> <p>Описывать роль разных систем органов в организме.</p> <p>Объяснять строение рефлекторной дуги.</p> <p>Объяснять различие между нервной и гуморальной регуляцией внутренних органов.</p> <p>Классифицировать внутренние органы на две группы в зависимости от выполнения ими исполнительной или регуляторной функции.</p> <p>Выполнять лабораторный опыт, наблюдать результаты и делать выводы</p> <p>Определять место человека в живой природе.</p> <p>Характеризовать процессы, происходящие в клетке.</p> <p>Характеризовать идею об уровневой организации организма</p>
		2.Опорно – двигательная система	9	<p>Называть части скелета.</p> <p>Описывать функции скелета.</p> <p>Описывать строение трубчатых костей и строение сустава.</p> <p>Раскрывать значение надкостницы, хряща, суставной сумки, губчатого вещества, костномозговой полости, жёлтого костного мозга.</p> <p>Объяснять значение составных компонентов костной ткани.</p> <p>Выполнять лабораторные опыты, фиксировать результаты наблюдений, делать вывод.</p> <p>Соблюдать правила работы в кабинете, обращения с лабораторным оборудованием</p> <p>Описывать с помощью иллюстрации в учебнике строение черепа.</p> <p>Называть отделы позвоночника и части позвонка.</p> <p>Раскрывать значение частей позвонка.</p> <p>Объяснять связь между строением и функциями позвоночника, грудной клетки</p> <p>Называть части свободных конечностей и поясов конечностей.</p> <p>Описывать с помощью иллюстраций в учебнике строение скелета конечностей.</p> <p>Раскрывать причину различий в строении пояса нижних конечностей у мужчин и женщин.</p>

			<p>Выявлять особенности строения скелета конечностей в ходе наблюдения натуральных объектов</p> <p>Определять понятия «растяжение», «вывих», «перелом».</p> <p>Называть признаки различных видов травм суставов и костей.</p> <p>Описывать приёмы первой помощи в зависимости от вида травмы.</p> <p>Анализировать и обобщать информацию о травмах опорно-двигательной системы и приёмах оказания первой помощи в ходе разработки и осуществления годового проекта «Курсы первой помощи для школьников»</p> <p>Раскрывать связь функции и строения на примере различий между гладкими и скелетными мышцами, мимическими и жевательными мышцами.</p> <p>Описывать с помощью иллюстраций в учебнике строение скелетной мышцы.</p> <p>Описывать условия нормальной работы скелетных мышц.</p> <p>Называть основные группы мышц.</p> <p>Раскрывать принцип крепления скелетных мышц разных частей тела.</p> <p>Выявлять особенности расположения мимических и жевательных мышц в ходе наблюдения натуральных объектов</p> <p>Определять понятия «мышцы-антагонисты», «мышцы-синергисты».</p> <p>Объяснять условия оптимальной работы мышц.</p> <p>Описывать два вида работы мышц.</p> <p>Объяснять причины наступления утомления мышц и сравнивать динамическую и статическую работу мышц по этому признаку.</p> <p>Формулировать правила гигиены физических нагрузок</p> <p>Раскрывать понятия «осанка», «плоскостопие», «гиподинамия», «тренировочный эффект».</p> <p>Объяснять значение правильной осанки для здоровья.</p> <p>Описывать меры по предупреждению искривления позвоночника.</p> <p>Обосновывать значение правильной формы стопы.</p> <p>Формулировать правила профилактики плоскостопия.</p> <p>Выполнять оценку собственной осанки и формы стопы и делать выводы</p> <p>Различать динамические и статические</p>
--	--	--	--

				<p>физические упражнения. Раскрывать связь между мышечными нагрузками и состоянием систем внутренних органов. Называть правила подбора упражнений для утренней гигиенической гимнастики Характеризовать особенности строения опорно-двигательной системы в связи с выполняемыми функциями</p>
		3.Кровеносная система. Внутренняя среда организма.	7	<p>Определять понятия «гомеостаз», «форменные элементы крови», «плазма», «антиген», «антитело». Объяснять связь между тканевой жидкостью, лимфой и плазмой крови в организме. Описывать функции крови. Называть функции эритроцитов, тромбоцитов, лейкоцитов. Описывать вклад русской науки в развитие медицины. Описывать с помощью иллюстраций в учебнике процесс свёртывания крови и фагоцитоз. Выполнять лабораторные наблюдения с помощью микроскопа, фиксировать результаты наблюдений, делать выводы. Соблюдать правила работы в кабинете, обращения с лабораторным оборудованием Определять понятия «иммунитет», «иммунная реакция». Раскрывать понятия «вакцина», «сыворотка», «отторжение (ткани, органа)», «групповая совместимость крови», «резус-фактор». Называть органы иммунной системы, критерии выделения четырёх групп крови у человека. Различать разные виды иммунитета. Называть правила переливания крови Описывать с помощью иллюстраций в учебнике строение сердца и процесс сердечных сокращений. Сравнить виды кровеносных сосудов между собой. Описывать строение кругов кровообращения. Понимать различие в использовании термина «артериальный» применительно к виду крови и к сосудам Описывать путь движения лимфы по организму. Объяснять функции лимфатических узлов. Выполнять лабораторный опыт, наблюдать происходящие явления и сопоставлять с их</p>

				<p>описанием в учебнике</p> <p>Определять понятие «пульс».</p> <p>Различать понятия «артериальное кровяное давление», «систолическое давление», «диастолическое давление».</p> <p>Различать понятия «инфаркт» и «инсульт», «гипертония» и «гипотония».</p> <p>Выполнять наблюдения и измерения физических показателей человека, производить вычисления, делать выводы по результатам исследования.</p> <p>Соблюдать правила работы в кабинете, обращения с лабораторным оборудованием</p> <p>Определять понятие «автоматизм».</p> <p>Объяснять принцип регуляции сердечных сокращений нервной системой.</p> <p>Раскрывать понятие «гуморальная регуляция».</p> <p>Выполнять опыт, наблюдать результаты и делать выводы по результатам исследования</p> <p>Раскрывать понятия «тренировочный эффект», «функциональная проба», «давящая повязка», «жгут».</p> <p>Объяснять важность систематических физических нагрузок для нормального состояния сердца.</p> <p>Различать признаки различных видов кровотечений.</p> <p>Описывать с помощью иллюстраций в учебнике меры оказания первой помощи в зависимости от вида кровотечения.</p> <p>Выполнять опыт — брать функциональную пробу; фиксировать результаты; проводить вычисления и делать оценку состояния сердца по результатам опыта.</p> <p>Соблюдать правила работы в кабинете, обращения с лабораторным оборудованием.</p> <p>Анализировать и обобщать информацию о повреждениях органов кровеносной системы и приёмах оказания первой помощи в ходе продолжения работы над готовым проектом «Курсы первой помощи для школьников»</p>
		4. Дыхательная система	7	<p>Раскрывать понятия «лёгочное дыхание», «тканевое дыхание».</p> <p>Называть функции органов дыхательной системы.</p> <p>Описывать с помощью иллюстраций в учебнике строение дыхательных путей</p> <p>Описывать строение лёгких человека.</p> <p>Объяснять преимущества альвеолярного строения лёгких по сравнению со строением лёгких у представителей других классов</p>

			<p>позвоночных животных.</p> <p>Раскрывать роль гемоглобина в газообмене.</p> <p>Выполнять лабораторный опыт, делать вывод по результатам опыта.</p> <p>Соблюдать правила работы в кабинете, обращения с лабораторным оборудованием</p> <p>Описывать функции диафрагмы.</p> <p>Называть органы, участвующие в процессе дыхания.</p> <p>Выполнять лабораторный опыт на готовой (или изготовленной самостоятельно) модели, наблюдать происходящие явления и описывать процессы вдоха и выдоха.</p> <p>Соблюдать правила работы в кабинете, обращения с лабораторным оборудованием</p> <p>Описывать механизмы контроля вдоха и выдоха дыхательным центром.</p> <p>На примерах защитных рефлексов чихания и кашля объяснять механизм бессознательной регуляции дыхания.</p> <p>Называть факторы, влияющие на интенсивность дыхания.</p> <p>Выполнить измерения и по результатам измерений сделать оценку развитости дыхательной системы</p> <p>Раскрывать понятие «жизненная ёмкость лёгких».</p> <p>Объяснять суть опасности заболевания гриппом, туберкулёзом лёгких, раком лёгких.</p> <p>Называть факторы, способствующие заражению туберкулёзом лёгких.</p> <p>Называть меры, снижающие вероятность заражения болезнями, передаваемыми через воздух.</p> <p>Раскрывать способ использования флюорографии для диагностики патогенных изменений в лёгких.</p> <p>Объяснять важность гигиены помещений и дыхательной гимнастики для здоровья человека.</p> <p>Проводить опыт, фиксировать результаты и делать вывод по результатам опыта.</p> <p>Соблюдать правила работы в кабинете, обращения с лабораторным оборудованием</p> <p>Раскрывать понятия «клиническая смерть», «биологическая смерть».</p> <p>Объяснять опасность обморока, завала землёй.</p> <p>Называть признаки электротравмы.</p> <p>Называть приёмы оказания первой помощи при поражении органов дыхания в результате различных несчастных случаев.</p> <p>Описывать очерёдность действий при</p>
--	--	--	---

				<p>искусственном дыхании, совмещённом с непрямом массажем сердца.</p> <p>Анализировать и обобщать информацию о повреждениях органов дыхательной системы и приёмах оказания первой помощи в ходе продолжения работы над готовым проектом «Курсы первой помощи для школьников»</p> <p>Характеризовать особенности строения кровеносной и дыхательной систем в связи с выполняемыми функциями</p>
		5.Пищеварительная система	7	<p>Определять понятие «пищеварение».</p> <p>Описывать с помощью иллюстраций в учебнике строение пищеварительной системы.</p> <p>Называть функции различных органов пищеварения.</p> <p>Называть места впадения пищеварительных желёз в пищеварительный тракт.</p> <p>Выполнять опыт, сравнивать результаты наблюдения с описанием в учебнике</p> <p>Называть разные типы зубов и их функции.</p> <p>Описывать с помощью иллюстрации в учебнике строение зуба.</p> <p>Называть ткани зуба.</p> <p>Описывать меры профилактики заболеваний зубов</p> <p>Раскрывать функции слюны.</p> <p>Описывать строение желудочной стенки.</p> <p>Называть активные вещества, действующие на пищевую комок в желудке, и их функции.</p> <p>Выполнять лабораторные опыты, наблюдать происходящие явления и делать вывод по результатам наблюдений.</p> <p>Соблюдать правила работы в кабинете, обращения с лабораторным оборудованием</p> <p>Называть функции тонкого кишечника, пищеварительных соков, выделяемых в просвет тонкой кишки, кишечных ворсинок.</p> <p>Описывать с помощью иллюстрации в учебнике строение кишечных ворсинок.</p> <p>Различать пищевые вещества по особенностям всасывания их в тонком кишечнике.</p> <p>Раскрывать роль печени и аппендикса в организме человека.</p> <p>Описывать механизм регуляции глюкозы в крови.</p> <p>Называть функции толстой кишки</p> <p>Раскрывать с помощью иллюстрации в учебнике понятия «рефлекс» и «торможение» на примере чувства голода.</p> <p>Различать понятия «условное торможение» и «безусловное торможение».</p>

				<p>Называть рефлексы пищеварительной системы.</p> <p>Объяснять механизм гуморальной регуляции пищеварения.</p> <p>Раскрывать вклад русских учёных в развитие науки и медицины.</p> <p>Раскрывать понятия «правильное питание», «питательные вещества».</p> <p>Описывать правильный режим питания, значение пищи для организма человека.</p> <p>Называть продукты, богатые жирами, белками, углеводами, витаминами, водой, минеральными солями.</p> <p>Называть необходимые процедуры обработки продуктов питания перед употреблением в пищу</p> <p>Описывать признаки инфекционных заболеваний желудочно-кишечного тракта, пути заражения ими и меры профилактики.</p> <p>Раскрывать риск заражения глистными заболеваниями.</p> <p>Описывать признаки глистных заболеваний.</p> <p>Называть пути заражения глистными заболеваниями и возбудителей этих заболеваний.</p> <p>Описывать признаки пищевого отравления и приёмы первой помощи.</p> <p>Называть меры профилактики пищевых отравлений</p> <p>Характеризовать особенности строения пищеварительной системы в связи с выполняемыми функциями.</p> <p>Характеризовать человека как представителя позвоночных животных, методы наук о человеке, в том числе применяемые учащимися в ходе изучения курса биологии.</p> <p>Выявлять связь строения органов и систем органов и выполняемых функций.</p> <p>Обосновывать значение знаний о гигиене и способах оказания первой помощи при травмах и повреждениях различных органов</p>
		6.Обмен веществ и энергии.	3	<p>Раскрывать понятия «обмен веществ», «пластический обмен», «энергетический обмен».</p> <p>Раскрывать значение обмена веществ в организме.</p> <p>Описывать суть основных стадий обмена веществ</p> <p>Определять понятия «основной обмен», «общий обмен».</p> <p>Сравнивать организм взрослого и ребёнка по показателям основного обмена.</p> <p>Объяснять зависимость между типом</p>

				<p>деятельности человека и нормами питания. Проводить оценивание тренированности организма с помощью функциональной пробы, фиксировать результаты и делать вывод, сравнивая экспериментальные данные с эталонными</p> <p>Определять понятия «гипервитаминоз», «гиповитаминоз», «авитаминоз».</p> <p>Объяснять с помощью таблицы в тексте учебника необходимость нормального объёма потребления витаминов для поддержания здоровья.</p> <p>Называть источники витаминов А, В, С, D и нарушения, вызванные недостатком этих витаминов.</p> <p>Называть способы сохранения витаминов в пищевых продуктах во время приготовления пищи.</p> <p>Собирать, анализировать и обобщать информацию в процессе создания презентации проекта о витаминах — важнейших веществах пищи</p>
		7.Мочевыделительная система	2	<p>Раскрывать понятия «органы мочевыделительной системы», «первичная моча».</p> <p>Называть функции разных частей почки.</p> <p>Объяснять с помощью иллюстрации в учебнике последовательность очищения крови в почках от ненужных организму веществ.</p> <p>Сравнивать состав и место образования первичной и вторичной мочи</p> <p>Определять понятие ПДК.</p> <p>Раскрывать механизм обезвоживания, понятие «водное отравление».</p> <p>Называть факторы, вызывающие заболевания почек.</p> <p>Объяснять значение нормального водно-солевого баланса.</p> <p>Описывать медицинские рекомендации по потреблению питьевой воды.</p> <p>Называть показатели пригодности воды для питья.</p> <p>Описывать способ подготовки воды для питья в походных условиях</p>
		8.Кожа	3	<p>Называть слои кожи.</p> <p>Объяснять причину образования загара.</p> <p>Различать с помощью иллюстрации в учебнике компоненты разных слоёв кожи.</p> <p>Раскрывать связь между строением и функциями отдельных частей кожи (эпидермиса, гиподермы, волос, желёз и т. д.)</p>

				<p>Классифицировать причины заболеваний кожи.</p> <p>Называть признаки ожога, обморожения кожи.</p> <p>Описывать меры, применяемые при ожогах, обморожениях.</p> <p>Описывать симптомы стригущего лишая, чесотки.</p> <p>Называть меры профилактики инфекционных кожных заболеваний.</p> <p>Определять понятие «терморегуляция».</p> <p>Описывать свойства кожи, позволяющие ей выполнять функцию органа терморегуляции.</p> <p>Раскрывать значение закаливания для организма.</p> <p>Описывать виды закаливающих процедур.</p> <p>Называть признаки теплового удара, солнечного удара.</p> <p>Описывать приёмы первой помощи при тепловом ударе, солнечном ударе.</p> <p>Анализировать и обобщать информацию о нарушениях терморегуляции, повреждениях кожи и приёмах оказания первой помощи в ходе завершения работы над проектом «Курсы первой помощи для школьников»</p> <p>Раскрывать значение обмена веществ для организма человека.</p> <p>Характеризовать роль мочевыделительной системы в водно-солевом обмене, кожи — в теплообмене.</p> <p>Устанавливать закономерности правильного рациона и режима питания в зависимости от энергетических потребностей организма человека</p>
		9.Эндокринная и нервная системы.	2+5	<p>Раскрывать понятия «железа внутренней секреции», «железа внешней секреции», «железа смешанной секреции», «гормон».</p> <p>Называть примеры желез разных типов.</p> <p>Раскрывать связь между неправильной функцией желез внутренней секреции и нарушениями ростовых процессов и полового созревания.</p> <p>Объяснять развитие и механизм сахарного диабета.</p> <p>Описывать роль адреналина и норадреналина в регуляции работы организма</p> <p>Раскрывать понятия «центральная нервная система» и «периферическая нервная система».</p> <p>Различать отделы центральной нервной системы по выполняемой функции.</p> <p>Объяснять значение прямых и обратных</p>

			<p>связей между управляющим и управляемым органом.</p> <p>Выполнять опыт, наблюдать происходящие явления и сравнивать полученные результаты опыта с ожидаемыми (описанными в тексте учебника)</p> <p>Называть особенности работы автономного отдела нервной системы.</p> <p>Различать с помощью иллюстрации в учебнике симпатический и парасимпатический подотделы автономного отдела нервной системы по особенностям строения.</p> <p>Различать парасимпатический и симпатический подотделы по особенностям влияния на внутренние органы.</p> <p>Объяснять на примере реакции на стресс согласованность работы желез внутренней секреции и отделов нервной системы, различие между нервной и гуморальной регуляцией по общему характеру воздействия на организм.</p> <p>Выполнять опыт, наблюдать происходящие процессы и сравнивать полученные результаты опыта с ожидаемыми (описанными в тексте учебника)</p> <p>Описывать с помощью иллюстраций в учебнике строение спинного мозга.</p> <p>Раскрывать связь между строением частей спинного мозга и их функциями.</p> <p>Называть функции спинного мозга.</p> <p>Объяснять различие между спинномозговыми и симпатическими узлами, лежащими вдоль спинного мозга.</p> <p>Описывать с помощью иллюстрации в учебнике различие между вегетативным и соматическим рефлексом.</p> <p>Раскрывать понятия «восходящие пути» и «нисходящие пути» спинного мозга</p> <p>Называть отделы головного мозга и их функции.</p> <p>Называть способы связи головного мозга с остальными органами в организме.</p> <p>Описывать с помощью иллюстрации в учебнике расположение отделов и зон коры больших полушарий головного мозга.</p> <p>Называть функции коры больших полушарий.</p> <p>Называть зоны коры больших полушарий и их функции.</p> <p>Выполнять опыт, наблюдать происходящие явления и сравнивать полученные результаты с ожидаемыми (описанными в тексте учебника)</p>
--	--	--	---

		<p>10.Органы чувств. Анализаторы.</p>	<p>6</p>	<p>Определять понятия «анализатор», «специфичность».</p> <p>Описывать путь прохождения сигнала из окружающей среды к центру его обработки и анализа в головном мозге.</p> <p>Обосновывать возможности развития органов чувств на примере связи между особенностями профессии человека и развитостью его органов чувств</p> <p>Раскрывать роль зрения в жизни человека.</p> <p>Описывать строение глаза.</p> <p>Называть функции разных частей глаза.</p> <p>Раскрывать связь между особенностями строения и функциями зрачка, хрусталика, сетчатки, стекловидного тела.</p> <p>Описывать путь прохождения зрительного сигнала к зрительному анализатору.</p> <p>Называть места обработки зрительного сигнала в организме.</p> <p>Выполнять опыты, наблюдать происходящие явления, сравнивать полученные результаты с ожидаемыми (описанными в тексте учебника)</p> <p>Определять понятия «дальнозоркость», «близорукость».</p> <p>Называть факторы, вызывающие снижение остроты зрения.</p> <p>Описывать меры предупреждения заболеваний глаз.</p> <p>Описывать приёмы оказания первой медицинской помощи при повреждениях органа зрения</p> <p>Раскрывать роль слуха в жизни человека.</p> <p>Описывать с помощью иллюстраций в учебнике строение наружного, среднего и внутреннего уха.</p> <p>Объяснять значение евстахиевой трубы.</p> <p>Описывать этапы преобразования звукового сигнала при движении к слуховому анализатору.</p> <p>Раскрывать риск заболеваний, вызывающих осложнения на орган слуха, и вред от воздействия громких звуков на орган слуха.</p> <p>Описывать с помощью иллюстрации в учебнике механизм восприятия сигнала вестибулярным аппаратом.</p> <p>Выполнять опыт, наблюдать происходящие явления и делать вывод о состоянии своего вестибулярного аппарата</p> <p>Описывать значение органов осязания, обоняния и вкуса для человека.</p> <p>Сравнивать строение органов осязания, обоняния и вкуса.</p>

				<p>Описывать путь прохождения осязательных, обонятельных и вкусовых сигналов от рецепторов в головной мозг.</p> <p>Раскрывать понятие «токсикомания» и опасность вдыхания некоторых веществ.</p> <p>Называть меры безопасности при оценке запаха ядовитых или незнакомых веществ.</p> <p>Выполнять опыт, наблюдать происходящие явления и сравнивать наблюдаемые результаты с описанием в тексте учебника</p> <p>Характеризовать особенности строения нервной и сенсорной систем в связи с выполняемыми функциями.</p> <p>Выявлять особенности функционирования нервной системы</p>
		11. Поведение человека и высшая нервная деятельность.	5	<p>Определять понятия «инстинкт», «запечатление».</p> <p>Сравнивать врождённый рефлекс и инстинкт.</p> <p>Раскрывать понятия «положительный инстинкт (рефлекс)», «отрицательный инстинкт (рефлекс)».</p> <p>Объяснять значение инстинктов для животных и человека.</p> <p>Описывать роль запечатления в жизни животных и человека</p> <p>Определять понятие «динамический стереотип».</p> <p>Раскрывать понятия «условный рефлекс», «рассудочная деятельность».</p> <p>Объяснять связь между подкреплением и сохранением условного рефлекса.</p> <p>Описывать место динамических стереотипов в жизнедеятельности человека.</p> <p>Различать условный рефлекс и рассудочную деятельность.</p> <p>Выполнять опыт, фиксировать результаты и сравнивать их с ожидаемыми (текстом и иллюстрацией в учебнике)</p> <p>Определять понятия «возбуждение», «торможение», «центральное торможение».</p> <p>Сравнивать безусловное и условное торможение.</p> <p>Объяснять роль безусловного и условного торможения для жизнедеятельности.</p> <p>Описывать явления доминанты и взаимной индукции.</p> <p>Раскрывать вклад отечественных учёных в развитие медицины и науки</p> <p>Определять понятия «физиология высшей нервной деятельности», «память», «воображение», «мышление», «впечатление».</p>

			<p>Называть факторы, влияющие на формирование речи в онтогенезе.</p> <p>Называть познавательные процессы, свойственные человеку.</p> <p>Называть процессы памяти.</p> <p>Раскрывать понятия «долговременная память» и «кратковременная память».</p> <p>Различать механическую и логическую память.</p> <p>Объяснять связь между операцией обобщения и мышлением.</p> <p>Описывать роль мышления в жизни человека</p> <p>Определять понятия «темперамент», «характер (человека)», «способность (человека)».</p> <p>Описывать с помощью иллюстрации в учебнике типы темперамента.</p> <p>Классифицировать типы темперамента по типу нервных процессов.</p> <p>Различать экстравертов и интровертов.</p> <p>Раскрывать связь между характером и волевыми качествами личности.</p> <p>Различать понятия «интерес» и «склонность».</p> <p>Объяснять роль способностей, интересов и склонностей в выборе будущей профессии</p> <p>Определять понятия «воля», «внимание».</p> <p>Раскрывать понятия «волевое действие», «эмоция».</p> <p>Описывать этапы волевого акта.</p> <p>Объяснять явления внушаемости и негативизма.</p> <p>Различать эмоциональные реакции, эмоциональные состояния и эмоциональные отношения.</p> <p>Называть примеры положительных и отрицательных эмоций, стенических и астенических эмоций.</p> <p>Раскрывать роль доминанты в поддержании чувства.</p> <p>Объяснять роль произвольного внимания в жизни человека.</p> <p>Называть причины рассеянности внимания.</p> <p>Выполнять опыт, фиксировать результаты и сравнивать их с ожидаемыми (описанными в тексте учебника)</p> <p>Определять понятия «работоспособность», «режим дня».</p> <p>Описывать стадии работоспособности.</p> <p>Раскрывать понятие «активный отдых».</p> <p>Объяснять роль активного отдыха в поддержании работоспособности.</p> <p>Раскрывать понятия «медленный сон»,</p>
--	--	--	--

				<p>«быстрый сон».</p> <p>Раскрывать причину существования сновидений.</p> <p>Объяснять значение сна.</p> <p>Описывать рекомендации по подготовке организма ко сну</p> <p>Объяснять причины, вызывающие привыкание к табаку.</p> <p>Описывать пути попадания никотина в мозг.</p> <p>Называть внутренние органы, страдающие от курения.</p> <p>Раскрывать опасность принятия наркотиков.</p> <p>Объяснять причину абстиненции («ломки») при принятии наркотиков.</p> <p>Называть заболевания, вызываемые приёмом алкоголя.</p> <p>Раскрывать понятие «белая горячка»</p> <p>Характеризовать особенности высшей нервной деятельности человека.</p> <p>Обосновывать значимость психических явлений и процессов в жизни человека</p>
		12. Половая система. Индивидуальное развитие организма.	5	<p>Называть факторы, влияющие на формирование пола, и факторы, влияющие на формирование мужской и женской личности.</p> <p>Раскрывать связь между хромосомным набором в соматических клетках и полом человека.</p> <p>Описывать с помощью иллюстраций в учебнике строение женской и мужской половой системы.</p> <p>Объяснять связь между менструацией и созреванием яйцеклетки, поллюцией и созреванием сперматозоидов.</p> <p>Знать необходимость соблюдения правил гигиены внешних половых органов.</p> <p>Раскрывать понятия «наследственное заболевание», «врождённое заболевание».</p> <p>Называть пути попадания возбудителей СПИДа, гонореи, сифилиса в организм человека.</p> <p>Различать понятия СПИД и ВИЧ.</p> <p>Раскрывать опасность заражения ВИЧ.</p> <p>Называть части организма, поражаемые возбудителем сифилиса, признаки гонореи, меры профилактики заболевания сифилисом и гонореей</p> <p>Описывать с помощью иллюстраций в учебнике процесс созревания зародыша человека, строение плода на ранней стадии развития.</p> <p>Называть последовательность заложения систем органов в зародыше.</p> <p>Раскрывать понятие «полуростовой скачок».</p>

				<p>Описывать особенности роста разных частей тела в организме ребёнка.</p> <p>Различать календарный и биологический возраст человека.</p> <p>Раскрывать влияние физической подготовки на ростовые процессы организма подростка.</p> <p>Характеризовать роль половой системы в организме.</p> <p>Устанавливать закономерности индивидуального развития человека</p>
		Итоговый контроль знаний по разделу «Человек и его здоровье»	1	<p>Характеризовать функции различных систем органов.</p> <p>Выявлять взаимосвязь строения и функций различных систем органов.</p> <p>Объяснять участие различных систем органов в важнейших процессах роста, развития и обмена веществ в организме</p>
	Резервное время		3ч.	
	Итого		70ч.	Контрольных работ-4 Лабораторных работ-9 Практические работы-24

9 класс

№ п/п	Наименование разделов	Наименование тем раздела	Кол-во час.	Виды учебной деятельности
	Раздел III. Общие биологические закономерности.	1. Общие закономерности жизни.	5	<p>Называть и характеризовать различные научные области биологии.</p> <p>Характеризовать роль биологических наук в практической деятельности людей</p> <p>Объяснять назначение методов исследования в биологии.</p> <p>Характеризовать и сравнивать методы между собой.</p> <p>Соблюдать правила работы в кабинете, обращения с лабораторным оборудованием</p> <p>Называть и характеризовать признаки живых существ.</p> <p>Сравнивать свойства живых организмов и тел неживой природы, делать выводы</p> <p>Различать четыре среды жизни в биосфере.</p> <p>Характеризовать отличительные особенности представителей разных царств живой природы.</p> <p>Объяснять особенности строения и жизнедеятельности вирусов.</p> <p>Определять понятие «биосистема».</p> <p>Характеризовать структурные уровни организации жизни</p> <p>Объяснять роль биологии в жизни человека.</p> <p>Характеризовать свойства живого.</p> <p>Овладевать умением аргументировать свою точку зрения при обсуждении проблемных вопросов темы, выполняя итоговые задания.</p>

				Находить в Интернете дополнительную информацию об учёных-биологах
		2.Закономерности жизни на клеточном уровне	10	<p>Определять отличительные признаки клеток прокариот и эукариот.</p> <p>Приводить примеры организмов прокариот и эукариот.</p> <p>Характеризовать существенные признаки жизнедеятельности свободноживущей клетки и клетки, входящей в состав ткани.</p> <p>Называть имена учёных, положивших начало изучению клетки.</p> <p>Сравнивать строение растительных и животных клеток.</p> <p>Фиксировать результаты наблюдений и делать выводы.</p> <p>Соблюдать правила работы в кабинете, обращения с лабораторным оборудованием</p> <p>Различать и называть основные неорганические и органические вещества клетки.</p> <p>Объяснять функции воды, минеральных веществ, белков, углеводов, липидов и нуклеиновых кислот в клетке.</p> <p>Сравнивать химический состав клеток живых организмов и тел неживой природы, делать выводы</p> <p>Различать основные части клетки.</p> <p>Называть и объяснять существенные признаки всех частей клетки.</p> <p>Сравнивать особенности клеток растений и животных</p> <p>Выделять и называть существенные признаки строения органоидов.</p> <p>Различать органоиды клетки на рисунке учебника.</p> <p>Объяснять функции отдельных органоидов в жизнедеятельности растительной и животной клеток</p> <p>Определять понятие «обмен веществ».</p> <p>Устанавливать различие понятий «ассимиляция» и «диссимиляция».</p> <p>Характеризовать и сравнивать роль ассимиляции и диссимиляции в жизнедеятельности клетки, делать выводы на основе сравнения.</p> <p>Объяснять роль АТФ как универсального переносчика и накопителя энергии.</p> <p>Характеризовать энергетическое значение обмена веществ для клетки и организма</p> <p>Определять понятие «биосинтез белка».</p> <p>Выделять и называть основных участников биосинтеза белка в клетке.</p> <p>Различать и характеризовать этапы биосинтеза белка в клетке.</p>

				<p>Отвечать на итоговые вопросы Определять понятие «фотосинтез». Сравнить стадии фотосинтеза, делать выводы на основе сравнения. Характеризовать значение фотосинтеза для растительной клетки и природы в целом Определять понятие «клеточное дыхание». Сравнить стадии клеточного дыхания и делать выводы. Характеризовать значение клеточного дыхания для клетки и организма. Выявлять сходство и различия дыхания и фотосинтеза Характеризовать значение размножения клетки. Сравнить деление клетки прокариот и эукариот, делать выводы на основе сравнения. Определять понятия «митоз», «клеточный цикл». Объяснять механизм распределения наследственного материала между двумя дочерними клетками у прокариот и эукариот. Называть и характеризовать стадии клеточного цикла. Наблюдать и описывать делящиеся клетки по готовым микропрепаратам. Фиксировать результаты наблюдений, формулировать выводы. Соблюдать правила работы в кабинете, обращения с лабораторным оборудованием Характеризовать существенные признаки важнейших процессов жизнедеятельности клетки. Использовать информационные ресурсы для подготовки презентаций и сообщений по материалам темы</p>
		3.Закономерности жизни на организменном уровне.	17	<p>Обосновывать отнесение живого организма к биосистеме. Выделять существенные признаки биосистемы «организм»: обмен веществ и превращения энергии, питание, дыхание, транспорт веществ, связи с внешней средой. Объяснять целостность и открытость биосистемы. Характеризовать способность биосистемы к регуляции процессов жизнедеятельности Выделять существенные признаки бактерий, цианобактерий и вирусов. Объяснять (на конкретных примерах) строение и значение бактерий, цианобактерий и вирусов. Рассматривать и объяснять по рисунку учебника процесс проникновения вируса в клетку и его размножения.</p>

			<p>Приводить примеры заболеваний, вызываемых бактериями и вирусами</p> <p>Выделять и обобщать существенные признаки растений и растительной клетки.</p> <p>Характеризовать особенности процессов жизнедеятельности растений: питания, дыхания, фотосинтеза, размножения.</p> <p>Сравнивать значение полового и бесполого способов размножения растений, делать выводы на основе сравнения.</p> <p>Объяснять роль различных растений в жизни человека.</p> <p>Приводить примеры использования человеком разных способов размножения растений в хозяйстве и в природе</p> <p>Выделять и обобщать существенные признаки растений разных групп, приводить примеры этих растений.</p> <p>Выделять и обобщать особенности строения споровых и семенных растений.</p> <p>Различать и называть органы растений на натуральных объектах и таблицах.</p> <p>Сравнивать значение семени и спор в жизни растений</p> <p>Выделять и характеризовать существенные признаки строения и процессов жизнедеятельности грибов и лишайников на конкретных примерах.</p> <p>Сравнивать строение грибов со строением растений, животных и лишайников, делать выводы.</p> <p>Характеризовать значение грибов и лишайников для природы и человека.</p> <p>Отмечать опасность ядовитых грибов и необходимость знания правил сбора грибов в природе</p> <p>Выделять и обобщать существенные признаки строения и процессов жизнедеятельности животных.</p> <p>Наблюдать и описывать поведение животных.</p> <p>Называть конкретные примеры различных диких животных и наиболее распространённых домашних животных.</p> <p>Объяснять роль различных животных в жизни человека.</p> <p>Характеризовать способы питания, расселения, переживания неблагоприятных условий и постройки жилищ животными</p> <p>Выделять и обобщать существенные признаки строения и процессов жизнедеятельности животных.</p> <p>Выявлять принадлежность животных к определённой систематической группе (классификации).</p>
--	--	--	---

			<p>Различать на натуральных объектах и таблицах органы и системы органов животных разных типов и классов, наиболее распространённых домашних животных и животных, опасных для человека.</p> <p>Объяснять роль различных животных в жизни человека.</p> <p>Характеризовать рост и развитие животных (на примере класса Насекомые, типа Хордовые)</p> <p>Приводить доказательства родства человека с млекопитающими животными.</p> <p>Выявлять и называть клетки, ткани, органы и системы органов человека на рисунках учебника и таблицах.</p> <p>Сравнивать клетки, ткани организма человека и животных, делать выводы.</p> <p>Выделять особенности биологической природы человека и его социальной сущности, делать выводы</p> <p>Выделять и характеризовать существенные признаки двух типов размножения организмов.</p> <p>Сравнивать половое и бесполое размножение, женские и мужские половые клетки, делать выводы.</p> <p>Объяснять роль оплодотворения и образования зиготы в развитии живого мира.</p> <p>Выявлять и характеризовать половое и бесполое поколения у папоротника по рисунку учебника.</p> <p>Характеризовать значение полового и бесполого поколений у растений и животных.</p> <p>Раскрывать биологическое преимущество полового размножения</p> <p>Определять понятие «онтогенез».</p> <p>Выделять и сравнивать существенные признаки двух периодов онтогенеза.</p> <p>Объяснять процессы развития и роста многоклеточного организма.</p> <p>Сравнивать и характеризовать значение основных этапов развития эмбриона.</p> <p>Объяснять зависимость развития эмбриона от наследственного материала и условий внешней среды.</p> <p>Объяснять на примере насекомых развитие с полным и неполным превращением.</p> <p>Называть и характеризовать стадии роста и развития у лягушки</p> <p>Называть и характеризовать женские и мужские половые клетки, диплоидные и гаплоидные клетки организмов.</p> <p>Определять понятие «мейоз».</p> <p>Характеризовать и сравнивать первое и второе</p>
--	--	--	---

			<p>деление мейоза, делать выводы. Различать понятия «сперматогенез» и «оогенез». Анализировать и оценивать биологическую роль мейоза Характеризовать этапы изучения наследственности организмов. Объяснять существенный вклад в исследования наследственности и изменчивости Г. Менделя. Выявлять и характеризовать современные достижения науки в исследованиях наследственности и изменчивости Сравнивать понятия «наследственность» и «изменчивость». Объяснять механизмы наследственности и изменчивости организмов. Определять понятия «ген», «генотип», «фенотип». Приводить примеры проявления наследственности и изменчивости организмов Выделять существенные признаки изменчивости. Называть и объяснять причины наследственной изменчивости. Сравнивать проявление наследственной и ненаследственной изменчивости организмов. Объяснять причины проявления различных видов мутационной изменчивости. Определять понятие «мутаген». Выявлять, наблюдать, описывать признаки проявления наследственных свойств организмов и их изменчивости. Обобщать информацию и формулировать выводы. Соблюдать правила работы в кабинете, обращения с лабораторным оборудованием Выявлять признаки ненаследственной изменчивости. Называть и объяснять причины ненаследственной изменчивости. Сравнивать проявление ненаследственной изменчивости у разных организмов, делать выводы. Выявлять, наблюдать, описывать признаки изменчивости организмов на примере листьев клёна и раковин моллюсков. Обобщать информацию и формулировать выводы. Соблюдать правила работы в кабинете, обращения с лабораторным оборудованием Называть и характеризовать методы селекции растений, животных и микроорганизмов. Анализировать значение селекции и биотехнологии в жизни людей</p>
--	--	--	---

				<p>Характеризовать отличительные признаки живых организмов.</p> <p>Выделять и характеризовать существенные признаки строения и процессов жизнедеятельности организмов, принадлежащих к разным царствам живой природы.</p> <p>Использовать информационные ресурсы для подготовки презентаций проектов и сообщений по материалам темы</p>
		4.Закономерности происхождения и развития жизни на Земле.	20	<p>Выделять и пояснять основные идеи гипотез о происхождении жизни.</p> <p>Объяснять постановку и результаты опытов Л. Пастера</p> <p>Характеризовать и сравнивать основные идеи гипотез Опарина и Холдейна о происхождении жизни, делать выводы на основе сравнения.</p> <p>Объяснять процессы возникновения коацерватов как первичных организмов</p> <p>Выделять существенные признаки строения и жизнедеятельности первичных организмов.</p> <p>Отмечать изменения условий существования жизни на Земле.</p> <p>Аргументировать процесс возникновения биосферы.</p> <p>Объяснять роль биологического круговорота веществ</p> <p>Выделять существенные признаки эволюции жизни.</p> <p>Отмечать изменения условий существования живых организмов на Земле.</p> <p>Различать эры в истории Земли.</p> <p>Характеризовать причины выхода организмов на сушу.</p> <p>Описывать изменения, происходившие в связи с этим на Земле и в свойствах организмов</p> <p>Выделять существенные положения теории эволюции Ж.-Б. Ламарка.</p> <p>Аргументировать несостоятельность законов, выдвинутых Ламарком, как путей эволюции видов.</p> <p>Характеризовать значение теории эволюции Ламарка для биологии</p> <p>Выделять и объяснять существенные положения теории эволюции Ч. Дарвина.</p> <p>Характеризовать движущие силы эволюции.</p> <p>Называть и объяснять результаты эволюции.</p> <p>Аргументировать значение трудов Ч. Дарвина</p> <p>Выделять и объяснять основные положения эволюционного учения.</p> <p>Объяснять роль популяции в процессах эволюции видов.</p> <p>Называть факторы эволюции, её явления, материал, элементарную единицу</p>

			<p>Выявлять существенные признаки вида. Объяснять на конкретных примерах формирование приспособленности организмов вида к среде обитания. Сравнивать популяции одного вида, делать выводы. Выявлять приспособления у организмов к среде обитания (на конкретных примерах) Объяснять причины многообразия видов. Приводить конкретные примеры формирования новых видов. Объяснять причины двух типов видообразования. Анализировать и сравнивать примеры видообразования (на конкретных примерах) Выделять существенные процессы дифференциации вида. Объяснять возникновение надвидовых групп. Приводить примеры, служащие доказательством процесса эволюции жизни на Земле. Использовать и пояснять иллюстративный материал учебника, извлекать из него нужную информацию Определять понятия «биологический прогресс», «биологический регресс». Характеризовать направления биологического прогресса. Объяснять роль основных направлений эволюции. Анализировать и сравнивать проявление основных направлений эволюции. Называть и пояснять примеры ароморфоза, идиоадаптации и общей дегенерации Характеризовать эволюционные преобразования у животных на примере нервной, пищеварительной, репродуктивной систем. Характеризовать эволюционные преобразования репродуктивной системы у растений. Сравнивать типы размножения у растительных организмов. Объяснять причины формирования биологического разнообразия видов на Земле Называть и характеризовать основные закономерности эволюции. Анализировать иллюстративный материал учебника для доказательства существования закономерностей процесса эволюции, характеризующих её общую направленность. Выявлять, наблюдать, описывать и зарисовывать признаки наследственных свойств организмов и наличия их</p>
--	--	--	---

			<p>изменчивости.</p> <p>Записывать выводы и наблюдения в таблицах.</p> <p>Соблюдать правила работы в кабинете, обращения с лабораторным оборудованием</p> <p>Различать и характеризовать основные особенности предков приматов и гоминид.</p> <p>Сравнивать и анализировать признаки ранних гоминид и человекообразных обезьян на рисунках учебника.</p> <p>Находить в Интернете дополнительную информацию о приматах и гоминидах</p> <p>Характеризовать основные особенности организма человека.</p> <p>Сравнивать признаки сходства строения организма человека и человекообразных обезьян.</p> <p>Доказывать на конкретных примерах единство биологической и социальной сущности человека</p> <p>Различать и характеризовать стадии антропогенеза.</p> <p>Находить в Интернете дополнительную информацию о предшественниках и ранних предках человека</p> <p>Характеризовать неантропа — кроманьонца как человека современного типа.</p> <p>Называть решающие факторы формирования и развития Человека разумного.</p> <p>Обосновывать влияние социальных факторов на формирование современного человека</p> <p>Называть существенные признаки вида Человек разумный.</p> <p>Объяснять приспособленность организма человека к среде обитания.</p> <p>Выявлять причины многообразия рас человека.</p> <p>Характеризовать родство рас на конкретных примерах.</p> <p>Называть и объяснять главный признак, доказывающий единство вида Человек разумный</p> <p>Выявлять причины влияния человека на биосферу.</p> <p>Характеризовать результаты влияния человеческой деятельности на биосферу.</p> <p>Приводить конкретные примеры полезной и губительной деятельности человека в природе.</p> <p>Аргументировать необходимость бережного отношения к природе</p> <p>Выделять существенные признаки вида.</p> <p>Характеризовать основные направления и движущие силы эволюции.</p> <p>Объяснять причины многообразия видов.</p> <p>Выявлять и обосновывать место человека в</p>
--	--	--	---

				<p>системе органического мира. Находить в Интернете дополнительную информацию о происхождении жизни и эволюции человеческого организма. Использовать информационные ресурсы для подготовки презентации или сообщения об эволюции человека</p>
		5.Закономерности взаимоотношений организмов и среды.	15	<p>Выделять и характеризовать существенные признаки сред жизни на Земле. Называть характерные признаки организмов — обитателей этих сред жизни. Характеризовать черты приспособленности организмов к среде их обитания. Распознавать и характеризовать экологические факторы среды Выделять и характеризовать основные закономерности действия факторов среды на организмы. Называть примеры факторов среды. Анализировать действие факторов на организмы по рисункам учебника. Выделять экологические группы организмов. Приводить примеры сезонных перестроек жизнедеятельности у животных и растений Приводить конкретные примеры адаптаций у живых организмов. Называть необходимые условия возникновения и поддержания адаптаций. Различать значение понятий «жизненная форма» и «экологическая группа» Выделять и характеризовать типы биотических связей. Объяснять многообразие трофических связей. Характеризовать типы взаимодействия видов организмов: мутуализм, симбиоз, паразитизм, хищничество, конкуренция; приводить их примеры. Объяснять значение биотических связей Выделять существенные свойства популяции как группы особей одного вида. Объяснять территориальное поведение особей популяции. Называть и характеризовать примеры территориальных, пищевых и половых отношений между особями в популяции. Анализировать содержание рисунка учебника, иллюстрирующего свойства популяций Выявлять проявление демографических свойств популяции в природе. Характеризовать причины колебания численности и плотности популяции. Сравнивать понятия «численность популяции» и «плотность популяции», делать выводы. Анализировать содержание рисунков учебника</p>

			<p>Выделять существенные признаки природного сообщества.</p> <p>Характеризовать ярусное строение биоценозов, цепи питания, сети питания и экологические ниши.</p> <p>Понимать сущность понятия «биотоп».</p> <p>Сравнивать понятия «биогеоценоз» и «биоценоз».</p> <p>Объяснять на конкретных примерах средообразующую роль видов в биоценозе</p> <p>Выделять, объяснять и сравнивать существенные признаки природного сообщества как экосистемы или биогеоценоза.</p> <p>Характеризовать биосферу как глобальную экосистему.</p> <p>Объяснять роль различных видов в процессе круговорота веществ и потоке энергии в экосистемах.</p> <p>Объяснять значение биологического разнообразия для сохранения биосферы.</p> <p>Характеризовать роль В.И. Вернадского в развитии учения о биосфере.</p> <p>Анализировать и пояснять содержание рисунков учебника</p> <p>Объяснять и характеризовать процесс смены биогеоценозов.</p> <p>Называть существенные признаки первичных и вторичных сукцессий, сравнивать их между собой, делать выводы.</p> <p>Обосновывать роль круговорота веществ и экосистемной организации жизни в устойчивом развитии биосферы.</p> <p>Объяснять процессы смены экосистем на примерах природы родного края</p> <p>Выделять и характеризовать существенные признаки и свойства водных, наземных экосистем и агроэкосистем.</p> <p>Объяснять причины неустойчивости агроэкосистем.</p> <p>Сравнивать между собой естественные и культурные экосистемы, делать выводы</p> <p>Выделять и характеризовать существенные причины устойчивости экосистем.</p> <p>Объяснять на конкретных примерах значение биологического разнообразия для сохранения устойчивости экосистемы.</p> <p>Приводить примеры видов — участников круговорота веществ в экосистемах.</p> <p>Объяснять на конкретных примерах понятия «сопряжённая численность видов в экосистеме» и «цикличность»</p> <p>Выделять и характеризовать причины экологических проблем в биосфере.</p> <p>Прогнозировать последствия истощения</p>
--	--	--	---

				<p>природных ресурсов и сокращения биологического разнообразия.</p> <p>Обсуждать на конкретных примерах экологические проблемы своего региона и биосферы в целом.</p> <p>Аргументировать необходимость защиты окружающей среды, соблюдения правил отношения к живой и неживой природе.</p> <p>Выявлять и оценивать степень загрязнения помещений.</p> <p>Фиксировать результаты наблюдений и делать выводы.</p> <p>Соблюдать правила работы в кабинете, обращения с лабораторным оборудованием</p> <p>Описывать особенности экосистемы своей местности.</p> <p>Наблюдать за природными явлениями, фиксировать результаты, делать выводы.</p> <p>Соблюдать правила поведения в природе</p> <p>Выявлять признаки приспособленности организмов к среде обитания.</p> <p>Объяснять роль круговорота веществ и превращения энергии в экосистемах.</p> <p>Характеризовать биосферу как глобальную экосистему.</p> <p>Анализировать и оценивать последствия деятельности человека в природе.</p> <p>Находить в Интернете дополнительную информацию о работе учёных по сохранению редких и исчезающих видов животных и растений.</p>
		Итоговый контроль знаний курса биологии 9 класса.	1	<p>Систематизировать знания по темам раздела «Общие биологические закономерности».</p> <p>Применять основные виды учебной деятельности при формулировке ответов к итоговым заданиям</p>
	Резервное время		1ч	
	Итого		68ч	Контрольных работ-4 Лабораторных работ-6